

業績ハイライト

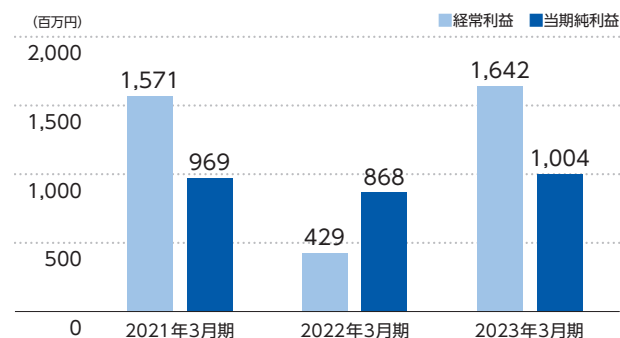
2022年度の決算は、有価証券利息や株式等売却益、貸出金利
息の増加により資金利益が増加したほか、法人関連手数料等の役
務利益も増加したことから、10年ぶりの増収増益となりました。

また、預金および貸出金残高は期末過去最高を更新するなど、
業容は順調に推移しました。自己資本比率は、8.06%と国内基準
の4%を大きく上回り、不良債権比率も0.97%となるなど、安全性・
健全性ともに高い水準を維持しています。

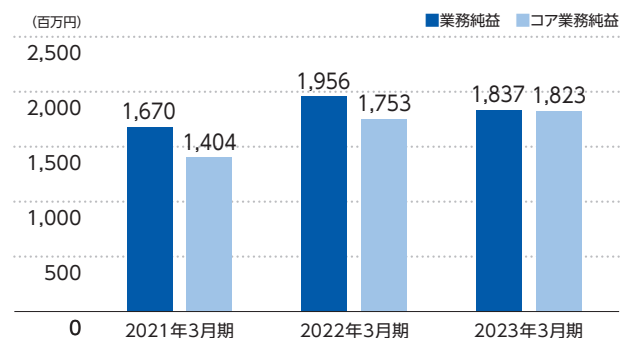
用語解説 コア業務純益

コア業務純益とは、一般企業の営業利益に相当
する業務純益から、国債等債券関係損益や一般
貸倒引当金繰入額など一時的な変動要因を控除
したもので、金融機関の本来業務から得られる
利益となります。

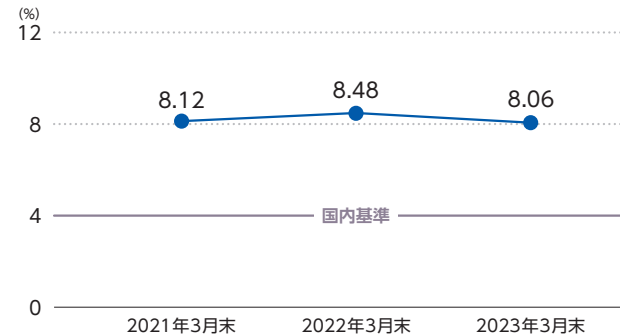
経常利益／当期純利益 (単体)



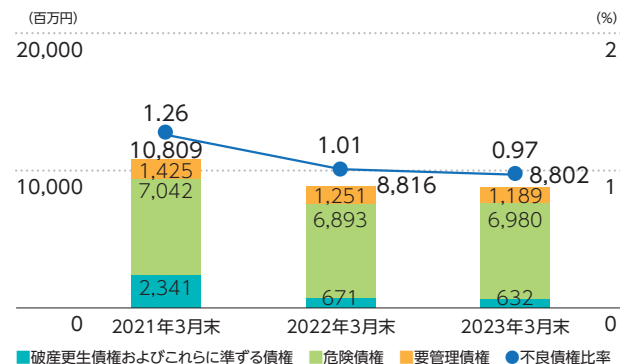
業務純益／コア業務純益



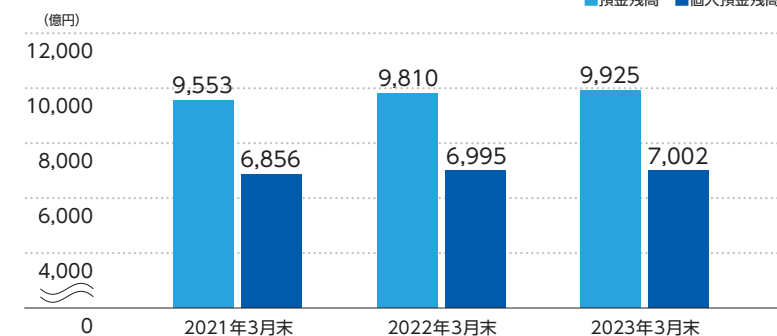
自己資本比率 (単体)



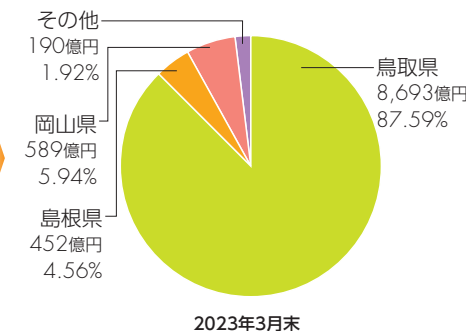
不良債権の状況 (単体) 【金融再生法ベース】



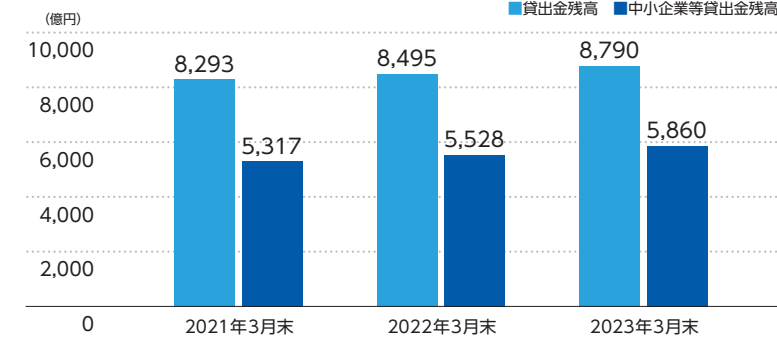
預金残高 (単体)



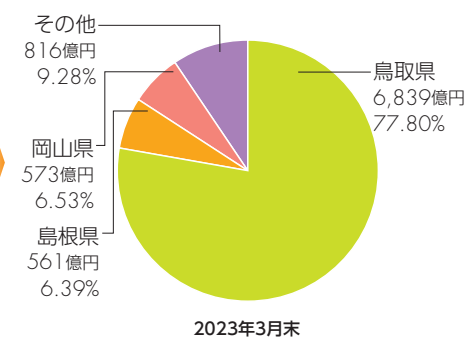
地域別預金残高



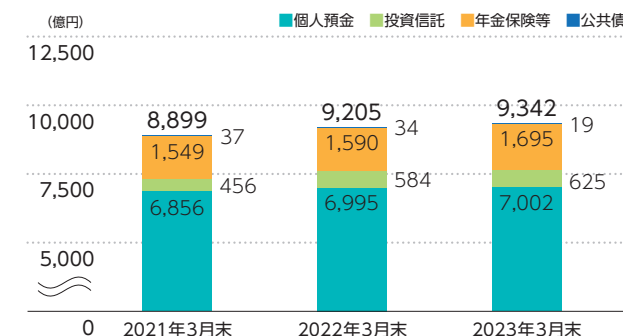
貸出金残高 (単体)



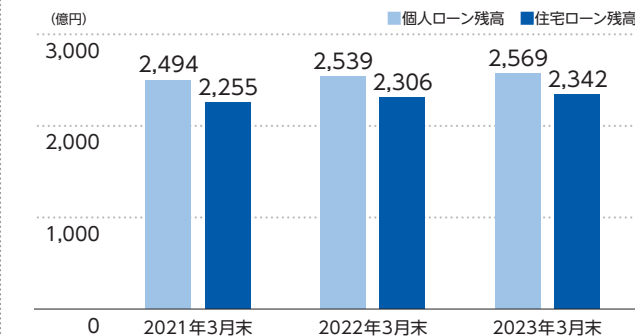
地域別貸出金残高



個人預かり資産残高 (単体)



個人ローン残高 (単体)



第159期末 貸借対照表

(単位:百万円)

科目	前期 (2022年3月31日現在)	当期 (2023年3月31日現在)
資産の部		
現金預け金	99,519	72,579
有価証券	128,084	114,252
貸出金	849,525	879,094
外国為替	803	1,313
その他資産	12,041	12,237
有形固定資産	10,074	9,925
無形固定資産	1,197	921
前払年金費用	2,790	3,115
繰延税金資産	1,143	1,336
支払承諾見返	4,433	3,921
貸倒引当金	△ 2,805	△ 3,080
投資損失引当金	△ 9	△ 9
資産の部合計	1,106,798	1,095,607
負債の部		
預金	981,020	992,585
コールマネー	63	60
借入金	63,700	42,000
外国為替	12	21
その他負債	6,684	6,739
賞与引当金	447	477
退職給付引当金	1,624	1,676
偶発損失引当金	332	376
睡眠預金払戻損失引当金	5	—
再評価に係る繰延税金負債	555	555
支払承諾	4,433	3,921
負債の部合計	1,058,880	1,048,414
純資産の部		
資本金	9,061	9,061
資本剰余金	6,452	6,452
利益剰余金	31,379	31,916
自己株式	△ 677	△ 678
株主資本合計	46,216	46,752
その他有価証券評価差額金	808	△ 453
繰延ヘッジ損益	0	0
土地再評価差額金	894	894
評価・換算差額等合計	1,702	440
純資産の部合計	47,918	47,192
負債及び純資産の部合計	1,106,798	1,095,607

(注) 記載金額は、百万円未満を切り捨てて表示しております。

第159期 損益計算書

(単位:百万円)

科目	前期 (2021年4月1日から 2022年3月31日まで)	当期 (2022年4月1日から 2023年3月31日まで)
経常収益	12,952	13,541
経常費用	12,522	11,899
経常利益	429	1,642
特別利益	925	4
特別損失	170	47
税引前当期純利益	1,185	1,599
法人税、住民税及び事業税	217	235
法人税等調整額	345	359
法人税等還付税額	△ 246	—
法人税等合計	316	594
当期純利益	868	1,004

(注) 記載金額は、百万円未満を切り捨てて表示しております。

会社概要 (2023年3月31日現在)

本店所在地	鳥取市永楽温泉町171番地
前身銀行設立	1921年12月15日
創立	1949年10月1日
資本金	90億円
店舗数	65カ店: 県内53カ店、県外12カ店 (その他1事務所)
従業員数	649人
総資産	1兆956億円
預金	9,925億円
貸出金	8,790億円



連結貸借対照表

(単位:百万円)

科目	前期 (2022年3月31日現在)	当期 (2023年3月31日現在)
資産の部		
現金預け金	99,519	72,579
有価証券	128,362	114,601
貸出金	848,917	878,380
外国為替	803	1,313
その他資産	13,653	14,081
有形固定資産	10,076	9,929
無形固定資産	1,201	924
退職給付に係る資産	3,303	3,218
繰延税金資産	948	1,256
支払承諾見返	4,433	3,921
貸倒引当金	△ 2,859	△ 3,125
投資損失引当金	△ 10	△ 9
資産の部合計	1,108,350	1,097,072
負債の部		
預金	980,973	992,544
コールマネー及び売渡手形	63	60
借入金	63,700	42,000
外国為替	12	21
その他負債	7,404	7,547
賞与引当金	451	481
退職給付に係る負債	1,650	1,684
偶発損失引当金	332	376
睡眠預金払戻損失引当金	5	—
再評価に係る繰延税金負債	555	555
支払承諾	4,433	3,921
負債の部合計	1,059,582	1,049,192
純資産の部		
資本金	9,061	9,061
資本剰余金	6,452	6,452
利益剰余金	31,635	32,212
自己株式	△ 677	△ 678
株主資本合計	46,472	47,047
その他有価証券評価差額金	967	△ 239
繰延ヘッジ損益	0	0
土地再評価差額金	894	894
退職給付に係る調整累計額	336	65
その他の包括利益累計額合計	2,198	719
非支配株主持分	98	112
純資産の部合計	48,768	47,879
負債及び純資産の部合計	1,108,350	1,097,072

(注) 記載金額は、百万円未満を切り捨てて表示しております。

連結損益計算書

(単位:百万円)

科目	前期 (2021年4月1日から 2022年3月31日まで)	当期 (2022年4月1日から 2023年3月31日まで)
経常収益	13,301	13,912
経常費用	12,837	12,200
経常利益	463	1,711
特別利益	925	4
特別損失	170	47
税金等調整前当期純利益	1,219	1,667
法人税、住民税及び事業税	217	245
法人税等調整額	346	363
法人税等還付税額	△ 246	—
法人税等合計	317	609
当期純利益	901	1,058
非支配株主に帰属する当期純利益	10	14
親会社株主に帰属する 当期純利益	891	1,044

(注) 記載金額は、百万円未満を切り捨てて表示しております。

表紙 これなあに?

白兔海岸(鳥取市)

「因幡の白うさぎ」で知られる神話の舞台

鳥取市にある白兔海岸は、東西16kmの鳥取砂丘の西端に位置しており、弓なりに続く白砂と透明度の高い海の青が美しい砂浜です。夏には海水浴客やサーフィンを楽しむ人々で賑わっています。古事記の「因幡の白兔」でうさぎが淤岐ノ島から気多の崎までワニザメの背中を渡った場所とされており、沖合には島と岩が飛び石上に並んでいます。

