

株式会社 鳥取銀行
平成25年度 会社説明会

～ *move your heart* ～



経済動向

平成24年度の業績

平成24年度業績概要	…	4
預金・総預かり資産	…	5
貸出金	…	6
有価証券	…	7
健全性	…	8
平成25年度業績予想	…	9
	…	

中期経営計画の進捗状況

中期経営計画	…	11
計数目標の進捗状況	…	12
将来を見据えた施策展開	…	13
経営資源の再配置による現場力の強化	…	14
ユニークな店舗展開	…	15
お客さまニーズへの積極対応	…	16
利便性向上への取組み	…	17
ホスピタリティ向上への取組み	…	18

販路拡大支援	…	19
海外進出支援	…	20
成長分野支援・事業承継支援	…	21
地域貢献への取組み	…	22

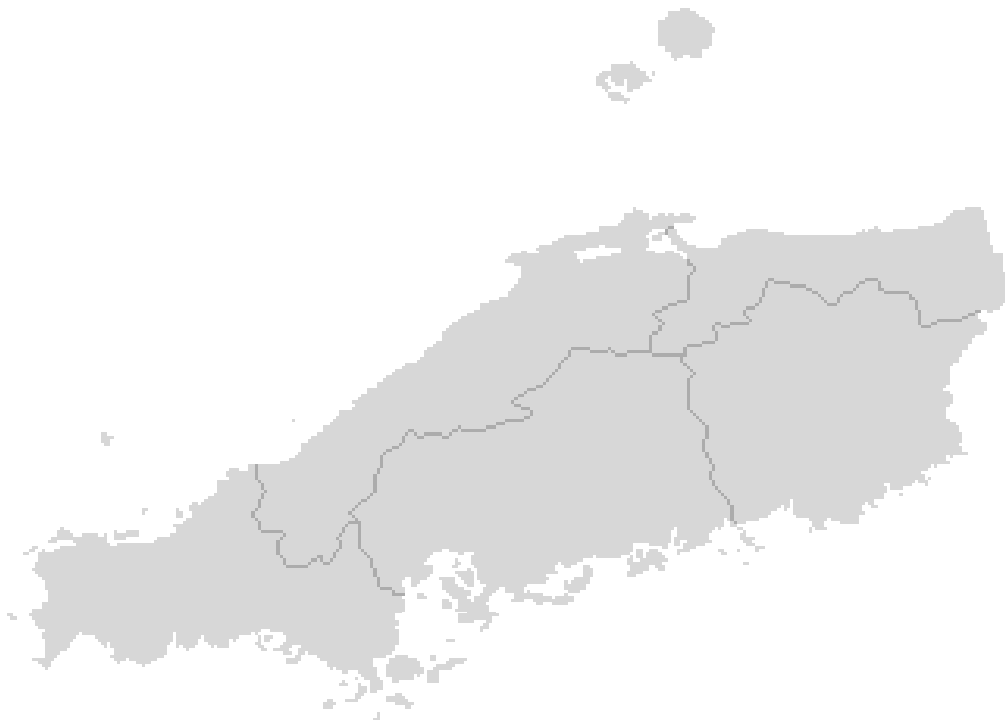
投資家の皆さまへ

株価推移(地元銀行)	…	24
株価推移(同規模他行)	…	25
株主還元	…	26
	…	

参考資料

業績	…	28
経営指標	…	29
預金	…	30
貸出金	…	31
業種別貸出金	…	32
金融再生法開示債権	…	33
自己資本比率	…	34
株主構成	…	35

経済動向



- 生産・消費動向
- 投資動向
- 雇用情勢・景気動向
- 金融動向
- 鳥取県内預貸金シェア

平成24年度の業績



平成24年度業績概要

TOTTORI BANK

システム移行経費の増加をその他業務利益の増加と与信関連費用の減少によりカバーし増収・増益
損益状況

(百万円)

	23年度	24年度	前年比
経常収益	17,292	18,597	1,305
業務粗利益	13,133	14,190	1,057
資金利益	11,219	10,857	△362 ①
役務利益	1,043	1,163	120 ②
その他業務利益	870	2,168	1,298 ③
経費	10,751	11,739	988 ④
業務純益 (コア業務純益)	2,381 (1,483)	3,115 (1,657)	734 (174)
総与信関連費用	799	307	△492 ⑤
経常利益	1,677	1,910	233
税引前当期純利益	1,652	1,591	△61
法人税等調整額	1,080	501	△579
当期純利益	422	968	546

【主な増減要因】

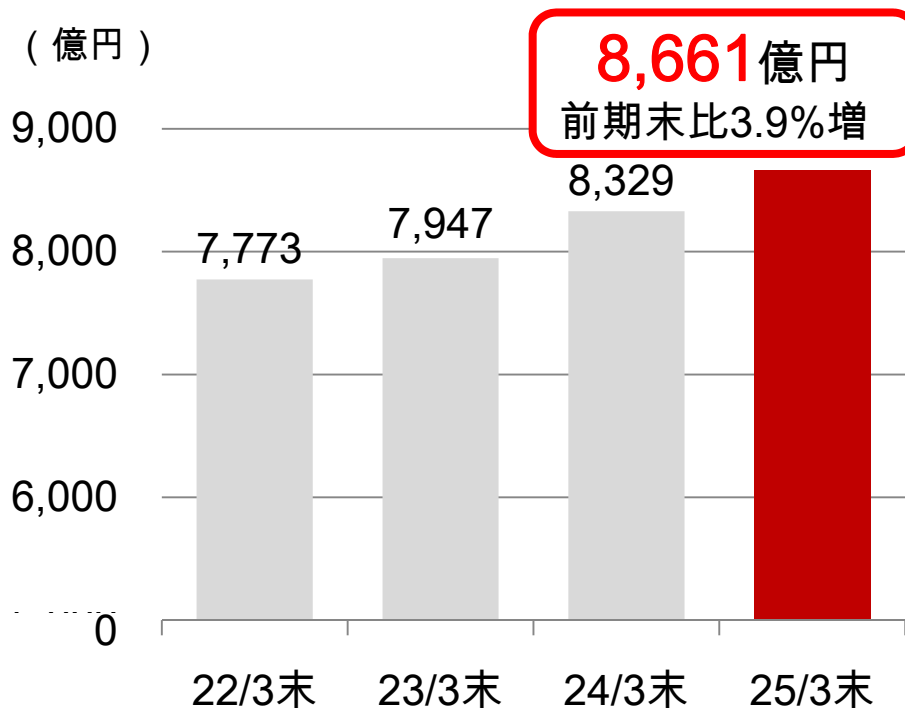
(百万円)

①資金利益	△362
資金運用収益の減少 (うち貸出金利息の減少)	△727 (△656)
資金調達費用の減少 (うち預金利息の減少)	366 (127)
②役務利益	120
うち投信関連手数料の増加	55
③その他業務利益	1,298
うち債券関係損益の減少	△105
うち貸出債権売却損益の増加	1,306
④経費	988
うち物件費の増加	811
⑤総与信関連費用	△492
うち一般貸倒引当金繰入額の減少	△664
うち不良債権処理額の減少	△143
うち貸倒引当金戻入益の減少	483

預金・総預かり資産

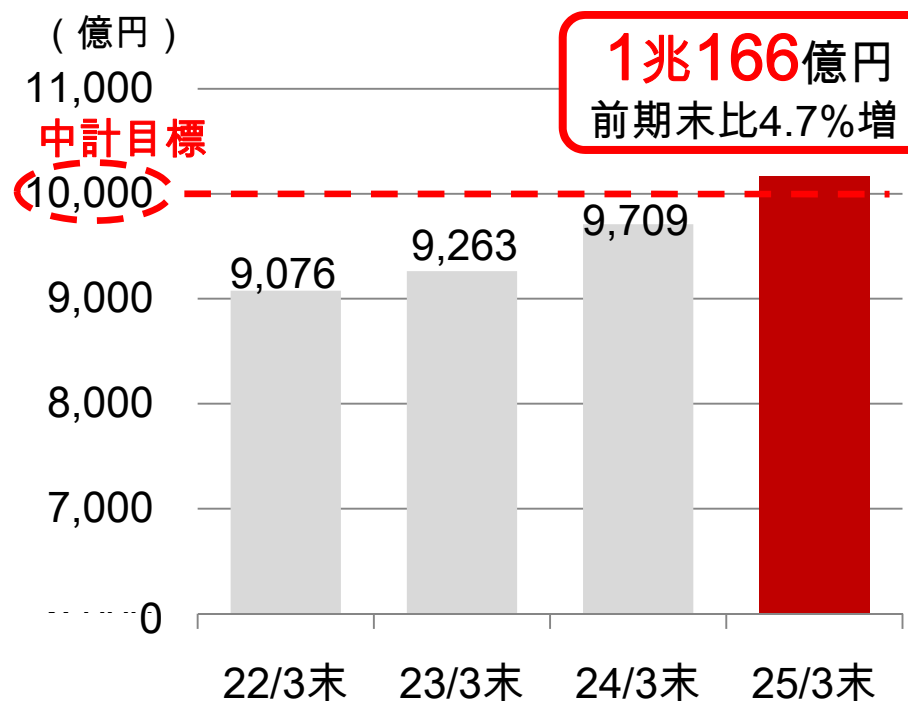
預金残高は前期末比+332億円増加、総預かり資産残高は中計目標を前倒しで達成

預金残高



年間増減額	増減額
個人預金	+113億円
法人預金	+112億円
公金預金	+103億円
金融預金	+4億円
年間増減額	+332億円

総預かり資産残高

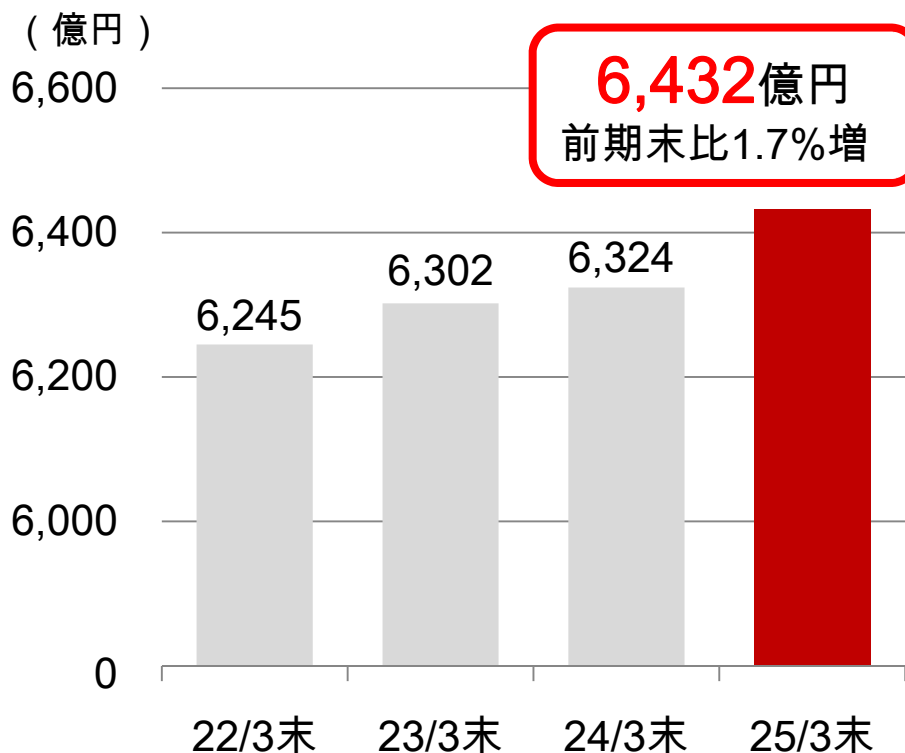


年間増減額	増減額
総預金	+332億円
年金保険等	+136億円
投資信託	+13億円
公共債	△23億円
年間増減額	+457億円

貸出金

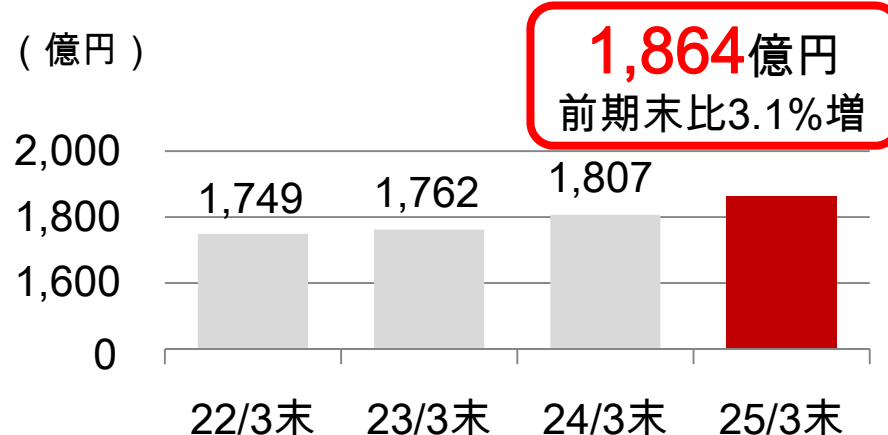
中小企業向け貸出金残高等の増加により、貸出金残高は前期末比+108億円増加

貸出金残高

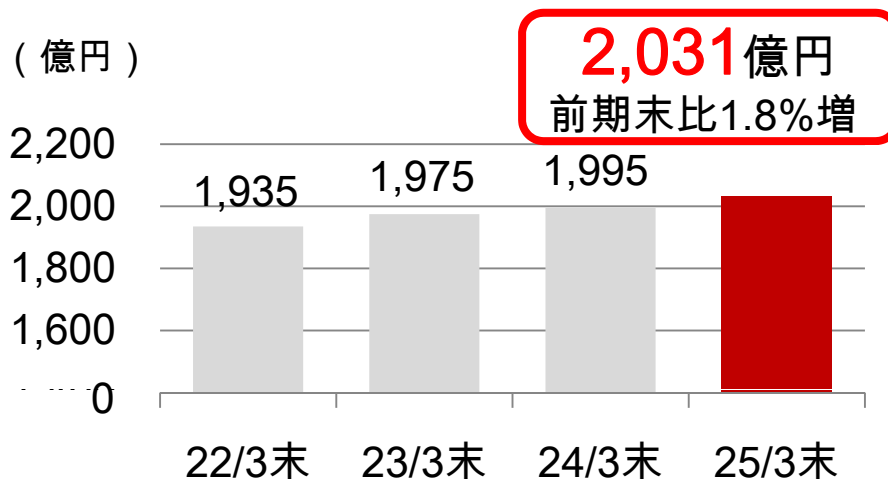


年間増減額	+108億円
中小企業向け	+57億円
個人向け	+34億円
その他	+17億円

中小企業向け貸出金残高



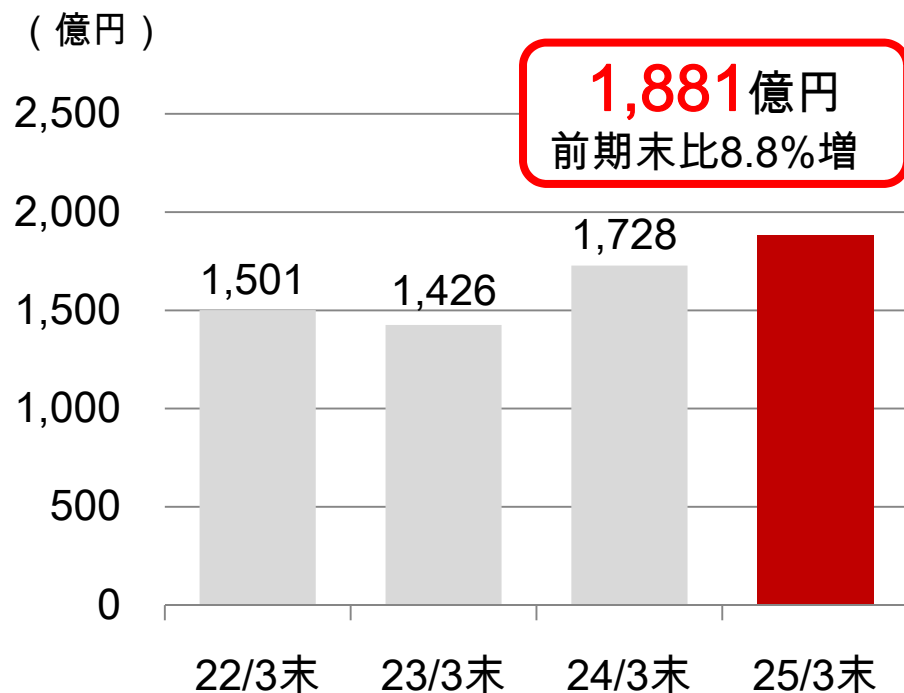
個人ローン残高



有価証券

有価証券残高は前期末比+153億円増加、評価損益は前期末比+107億円改善

有価証券残高



年間増減額	増減 (億円)
年間増減額	+153億円
国債	△111億円
地方債	+28億円
社債	+114億円
その他	+122億円

有価証券評価損益

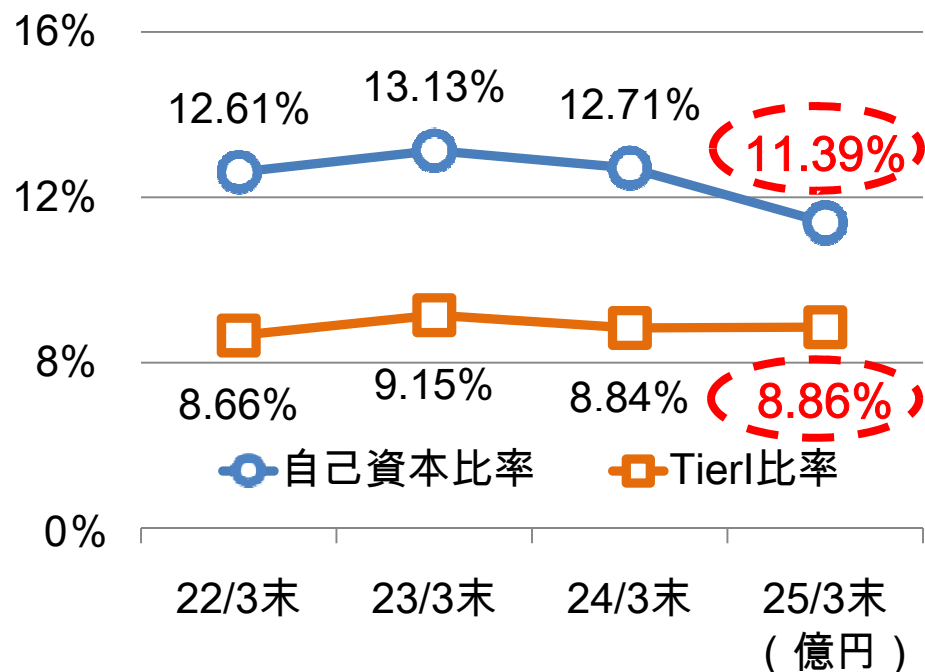
(億円)

	24/3末	25/3末	増減
評価損益	△82	25	107
株式	△27	△7	20
債券	4	18	14
うち国債	4	17	13
その他	△59	14	73
外国証券	△23	△9	14
その他証券	△36	23	59

健全性

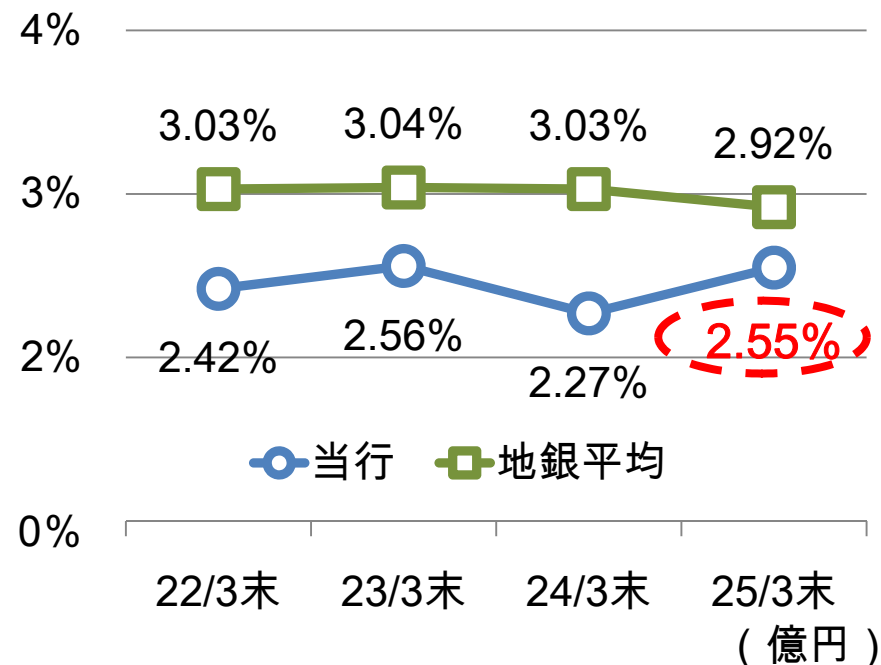
自己資本比率は健全な水準を維持、不良債権比率は2%台を維持

自己資本比率



	24/3末	25/3末	増減
自己資本	539	490	△49
うちTierI	375	381	6
うちTierII	164	109	△55
リスク・アセット等	4,241	4,303	62
自己資本比率	12.71%	11.39%	△1.32%

不良債権比率 (金融再生法ベース)



	24/3末	25/3末	増減
不良債権額	147	168	21
総与信額	6,487	6,578	91
不良債権比率	2.27%	2.55%	0.28%

平成25年度業績予想

TOTTORI BANK

平成25年度は経常利益は前年並み、当期純利益は増益を見込む

業績予想

	24年度	25年度予想	前年比
			(億円)
業務粗利益	141.9	129.5	△12.4
資金利益	108.5	113.5	5.0
役務利益	11.6	12.5	0.9
その他利益	21.6	3.5	△18.1
うち国債等債券関係損益	7.9	3.0	△4.9
経費	117.3	111.0	△6.3
うち人件費	49.9	48.0	△1.9
うち物件費	61.1	58.0	△3.1
実質業務純益 (一般貸引調整前)	24.5	18.5	△6.0
コア業務純益	16.5	15.5	△1.0
与信関連費用	3.0	5.5	2.5
株式等関係損益	△3.7	5.5	9.2
経常利益	19.1	19.0	△0.1
当期純利益	9.6	11.0	1.4
1株当たり配当金 (年)	5.00円	5.00円	0.0
年間配当額 (百万円)	471	471	0.0