

株式会社 鳥取銀行
平成26年度 会社説明会

~ *move your heart* ~



経済動向

平成25年度の業績

平成25年度業績概要	…	4
預金	…	5
貸出金	…	6
有価証券	…	7
健全性	…	8
平成26年度業績予想	…	9
	…	

中期経営計画の進捗状況

中期経営計画	…	11
法人コンサルティング営業	…	12
高齢化社会への対応	…	13
個人コンサルティング営業	…	14
個人ローン	…	15
店舗・人員戦略	…	16
ホスピタリティの向上	…	17
人材育成	…	18
地域貢献	…	19

投資家の皆さまへ

株価推移	…	21
株価推移(地元銀行比較)	…	22
株価推移(同規模他行比較)	…	23
株主還元	…	24

参考資料

業績	…	26
経営指標	…	27
預金	…	28
貸出金	…	29
業種別貸出金	…	30
金融再生法開示債権	…	31
自己資本比率	…	32
株主構成	…	33

經濟動向



- 生産・消費動向
- 投資動向
- 雇用情勢・景気動向

平成25年度の業績



平成25年度業績概要

TOTTORI BANK

有価証券利息や株式等関係損益の改善により2年連続の増益 損益状況

(百万円)

	24年度	25年度	前年比
経常収益	18,597	17,696	△901
業務粗利益	14,190	12,925	△1,265
資金利益	10,857	11,736	879 ①
役務利益	1,163	1,172	9
その他業務利益	2,168	16	△2,152 ②
うち債券関係損益	793	55	△738
経費	11,739	11,280	△459 ③
業務純益 (コア業務純益)	3,115 (1,657)	2,216 (1,589)	△899 (△68)
株式等関係損益	△371	1,449	1,820 ④
総与信関連費用	307	607	300 ⑤
経常利益	1,910	2,670	760
当期純利益	968	1,536	568

【主な増減要因】

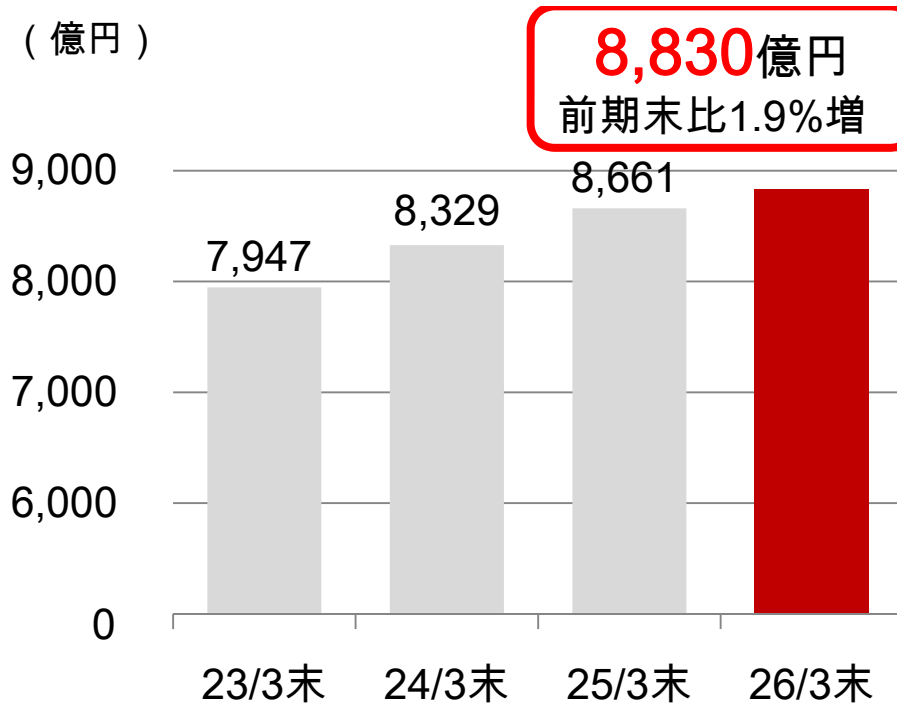
(百万円)

①資金利益	879
うち貸出金利息の減少	△83
うち有価証券利息配当金の増加	769
うち預金利息の減少	135
②その他業務利益	△2,152
うち債券関係損益の減少	△738
うち貸出債権売却損益の減少	△1,305
③経費	△459
うち物件費の減少	△188
④株式等関係損益	1,820
うち株式等売却益の増加	1,242
うち株式等売却損の減少	206
うち株式等償却の減少	372
⑤総与信関連費用	300
うち一般貸倒引当金繰入額の増加	93
うち不良債権処理額の増加	97
うち偶発損失引当金繰入額の増加	89

預 金

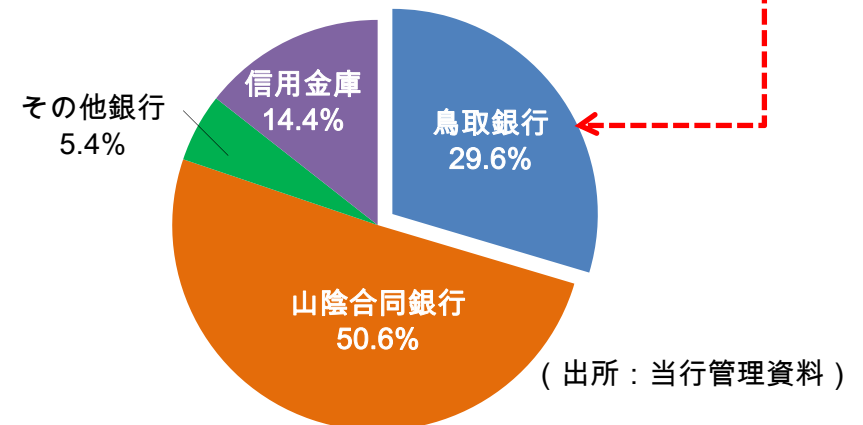
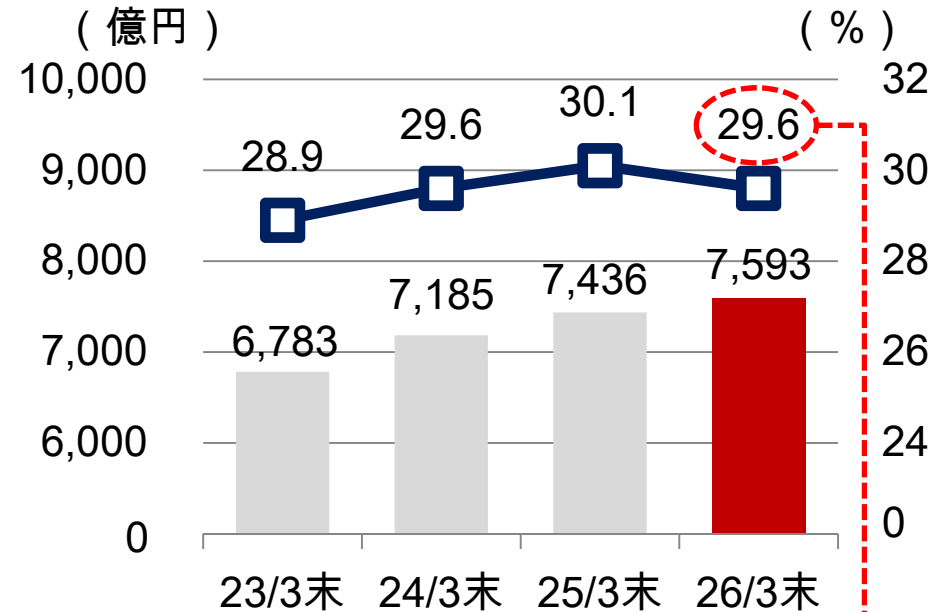
預金残高は前期末比+169億円増加、鳥取県内預金シェアは29.6%

預金残高



年間増減額	
個人預金	+62億円
法人預金	+500億円
公金預金	△386億円
金融預金	△7億円
年間増減額	+169億円

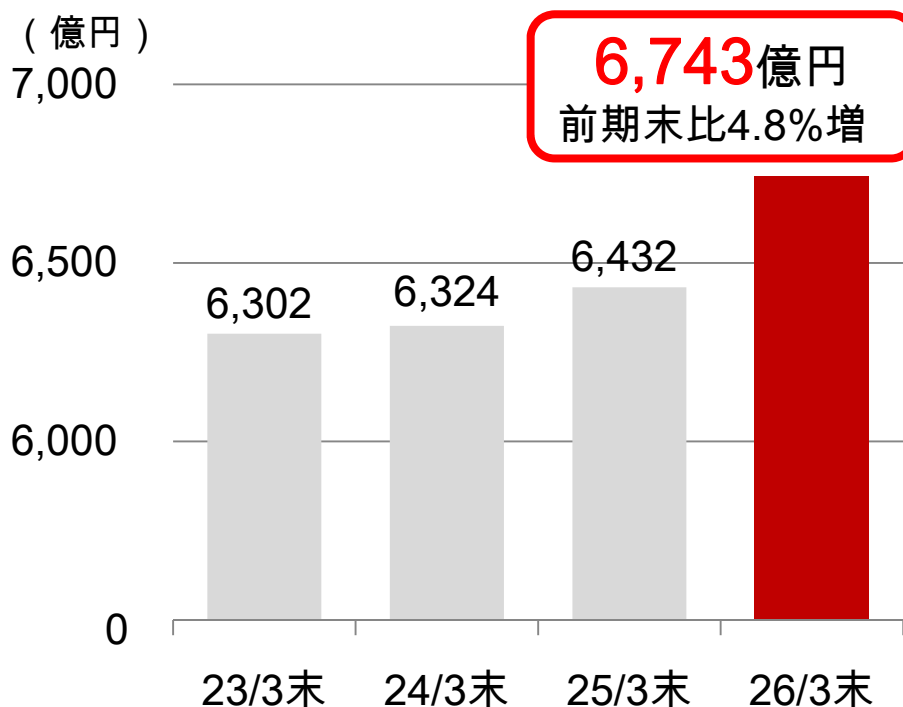
鳥取県内預金残高・シェア



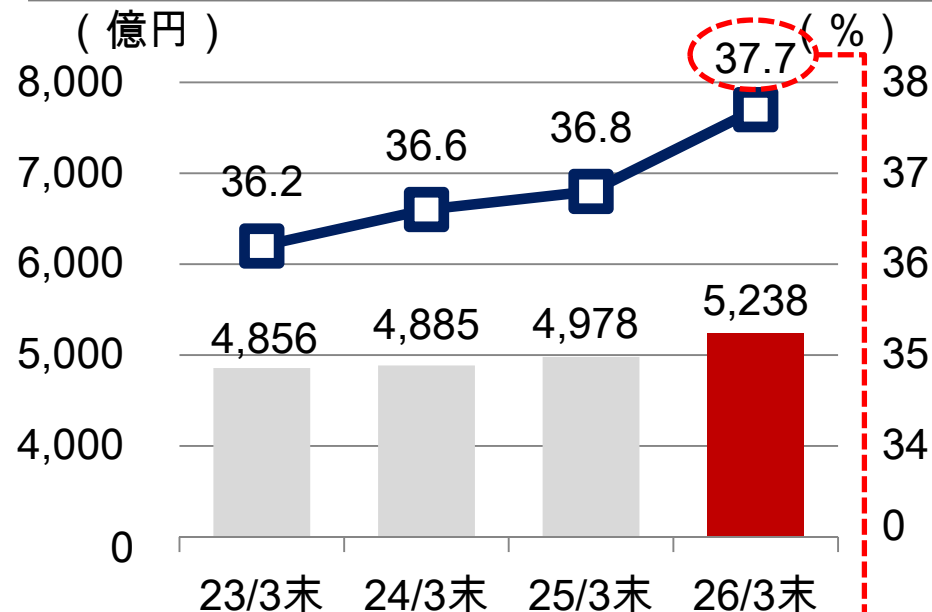
貸出金

貸出金残高は前期末比+311億円増加、鳥取県内貸出金シェアは37.7%

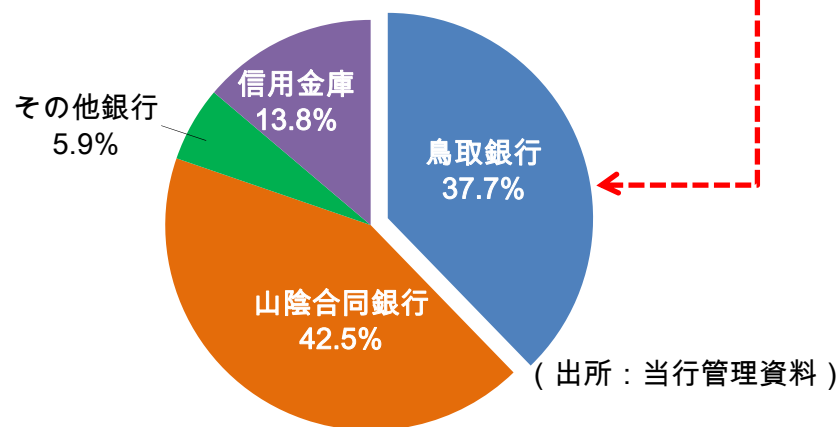
貸出金残高



鳥取県内貸出金残高・シェア



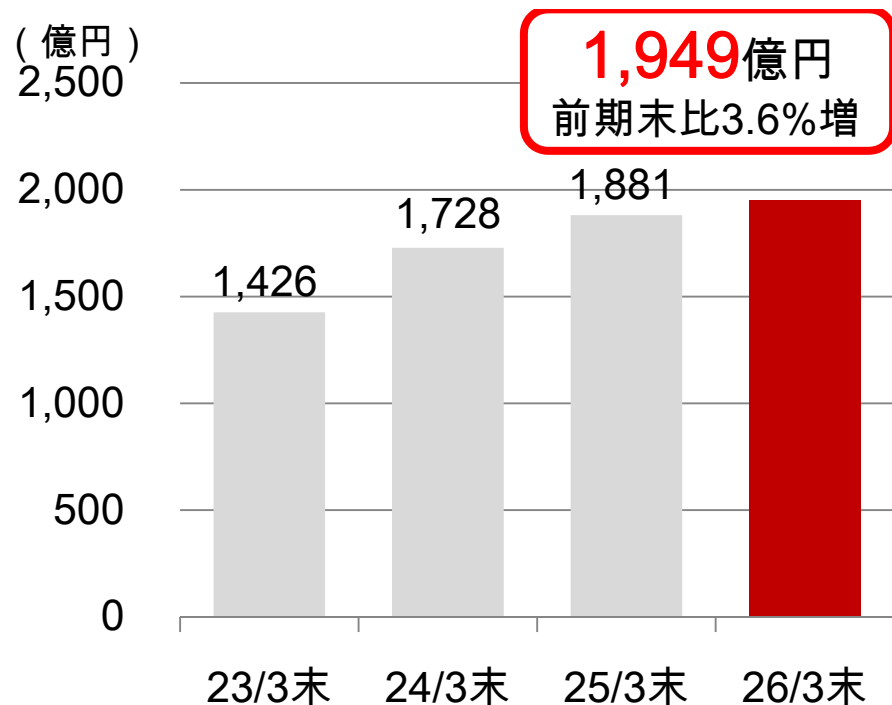
年間増減額	増減額
年間増減額	+311億円
中小企業向け	+59億円
個人向け	+66億円
公共向け	+176億円
その他	+10億円



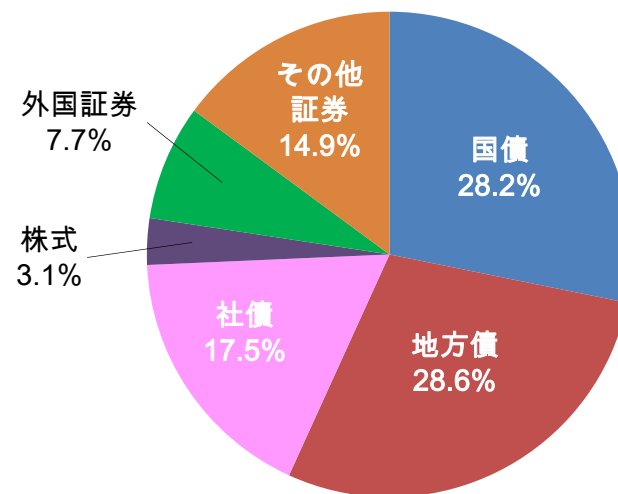
有価証券

有価証券の半分以上は安全性・流動性の高い国債・地方債で運用

有価証券残高



残高構成比 (26/3末)



有価証券評価損益

(億円)

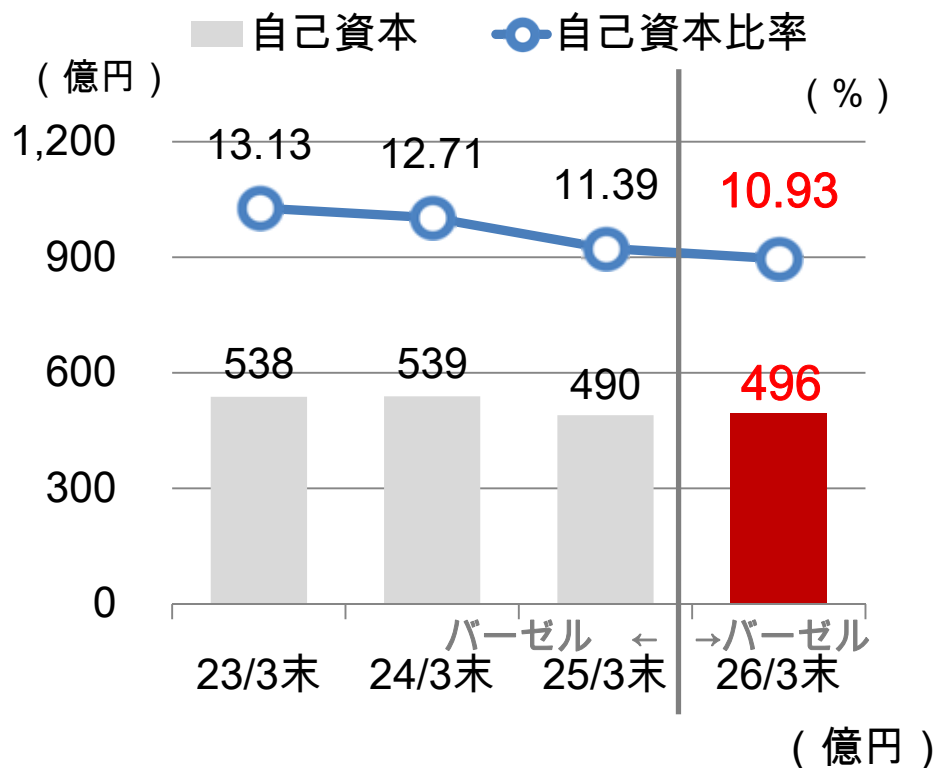
年間増減額	増減 (億円)
年間増減額	+68億円
国債	△77億円
地方債	+192億円
株式	△35億円
その他	△12億円

	25/3末	26/3末	増減 (億円)
評価損益	25	18	△7
株式	△7	△0	7
債券	18	10	△8
その他	14	9	△5

健全性

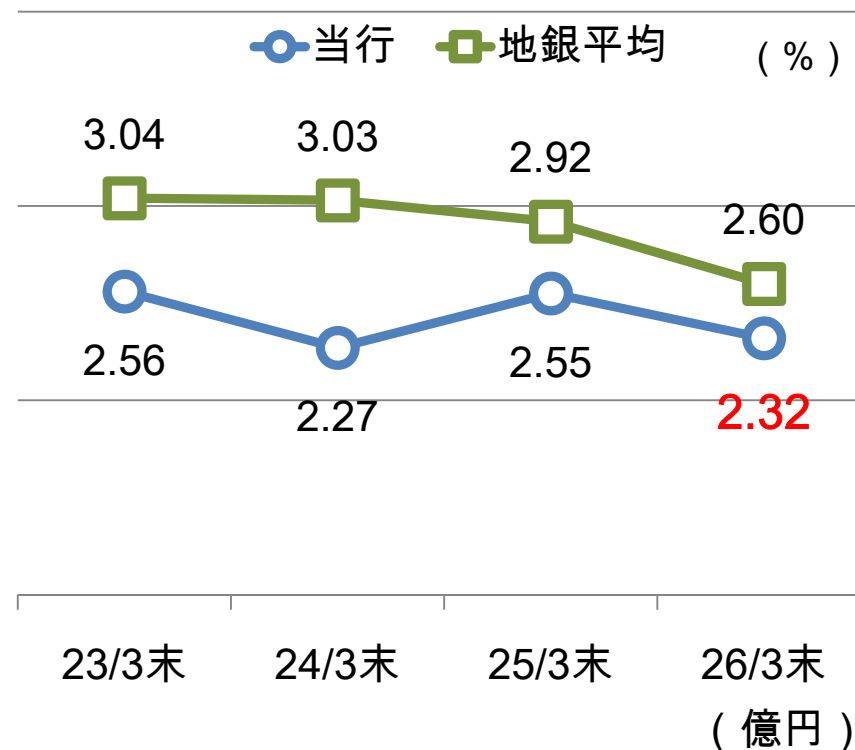
自己資本比率はバーゼルIII適用で10%台後半を確保、不良債権比率は2%台前半

自己資本比率



	25/3末	26/3末	増減
自己資本	490	496	6
リスク・アセット等	4,303	4,538	235
自己資本比率	11.39%	10.93%	△0.46%

不良債権比率 (金融再生法ベース)



	25/3末	26/3末	増減
不良債権額	168	160	△8
総与信額	6,578	6,890	312
不良債権比率	2.55%	2.32%	△0.23%

平成26年度業績予想

TOTTORI BANK

平成26年度は経常利益は経常利益29億円、当期純利益20億円を見込む

業績予想

(億円)

	25年度	26年度予想	前年比
業務粗利益	129.2	140.0	10.8
資金利益	117.3	127.0	9.7
役務利益	11.7	13.5	1.8
その他利益	0.1	△0.5	△0.6
経費	112.8	110.0	△2.8
コア業務純益	15.8	30.0	14.2
与信関連費用	6.0	1.5	△4.5
株式等関係損益	14.4	0	△14.4
経常利益	26.7	29.0	2.3
当期純利益	15.3	20.0	4.7
1株当たり配当金 (年)	5.50円	6.00円	0.50円
年間配当額 (百万円)	518	565	47
配当性向 (%)	33.7	28.3	△5.4