

別紙 2. Windows 7 における Internet Explorer 8 設定方法

テンプレート保存ボタン押下時のメッセージ表示について

取引入力画面において、「テンプレート保存」ボタンを押下すると、下記の通りメッセージが表示されます。

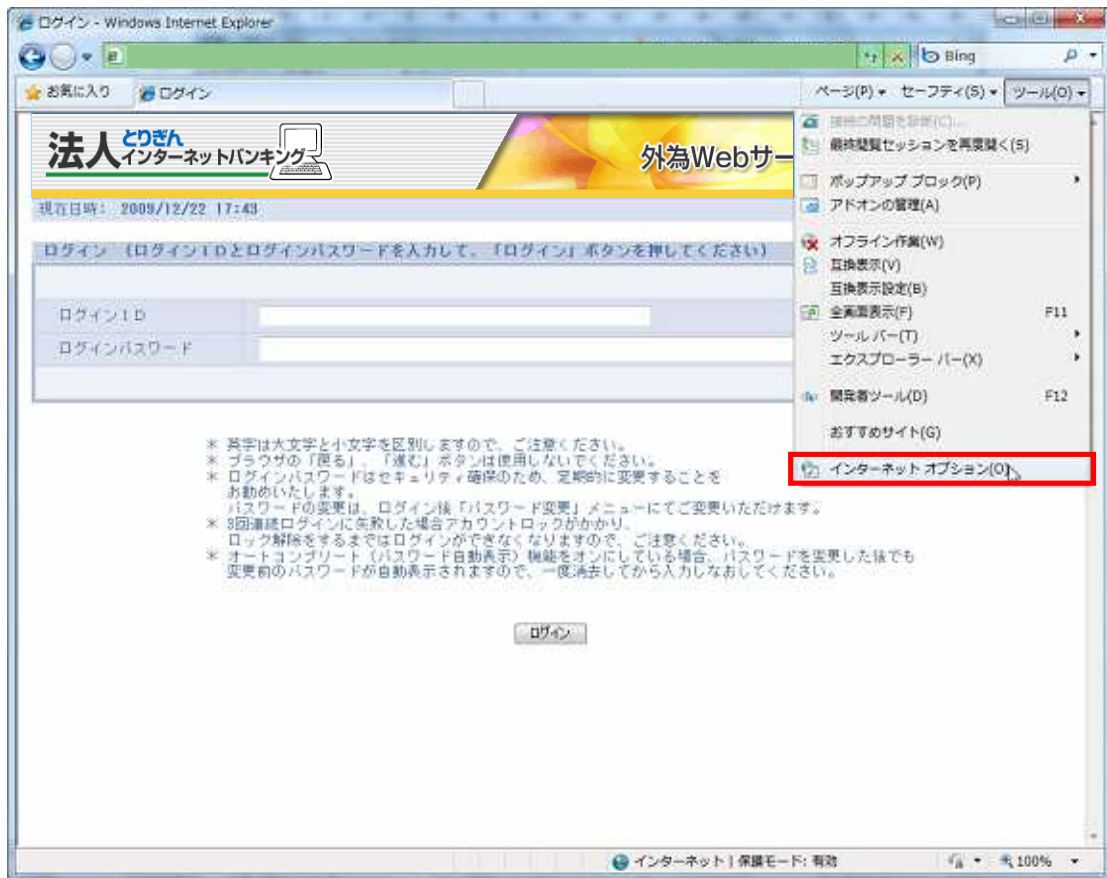


テンプレート ID を入力する画面が表示されませんので、ブラウザのインターネットオプションのセキュリティ設定において、外為業務 ASP サービスのサイトを「信頼済みサイト」に登録する必要があります。設定方法は下記の通りとなります。

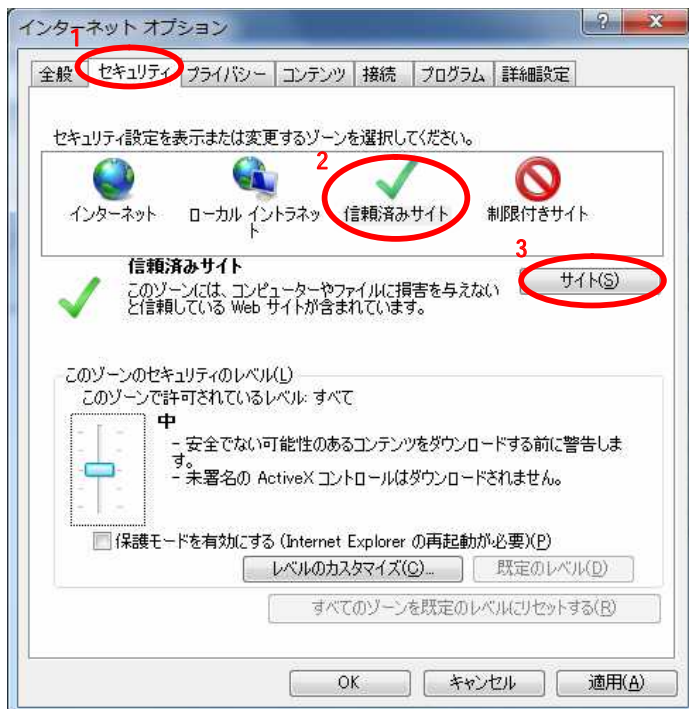
1) ブラウザ「ツール」ボタンを押下



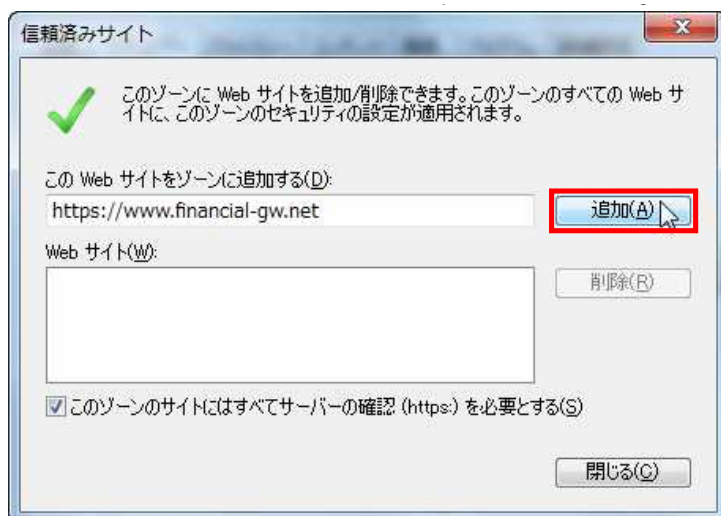
2) 「インターネットオプション」を押下



3) 「セキュリティ」タブを選択、「信頼済みサイト」を選択後、「サイト」ボタンを押下



- 4) 「この Web サイトをゾーンに追加する」に外為 Web サービスの URL が入力されていることを確認し、「追加」ボタンを押下
 (外為 Web サービスの URL 「https://www.financial-gw.net」)



- 5) 「閉じる」ボタンを押下

設定操作は以上となります。

信頼済みサイトへの追加を行わない場合、「テンプレート保存」ボタンを押下すると、毎回許可を促すメッセージが表示されてしまいます。なお、下記の通り「スクリプト化されたウィンドウを一時的に許可」することにより、再度「テンプレート保存」ボタンを押下して、テンプレート登録を可能とすることもできます。

