

業績ハイライト

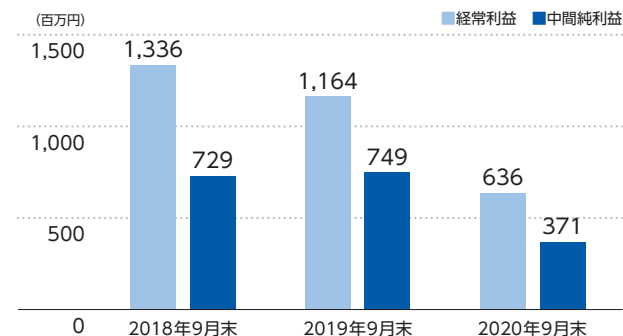
2020年中間期の決算は、貸出金利息や株式等売却益の減少などにより減収となりましたが、新型コロナウイルス感染拡大に伴い影響を受けた取引先への積極的な資金支援を通じて資金利益が当初予想を上回ったほか、経費も減少したため、中間純利益は当初の業績予想を上回りました。

自己資本比率は8.24%と国内基準の4%を大きく上回っているほか、不良債権比率も1.26%と、引き続き安全性・健全性ともに高い水準を維持しています。

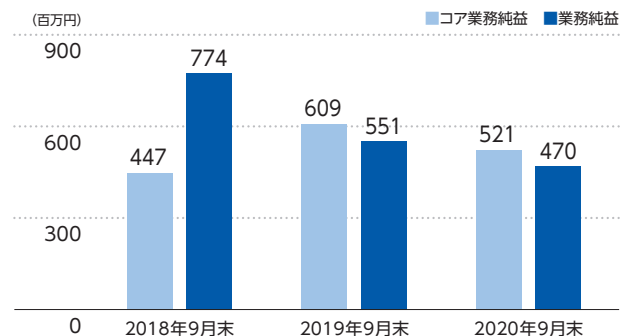
用語解説 コア業務純益

コア業務純益とは、一般企業の営業利益に相当する業務純益から、国債等債券関係損益や一般貸倒引当金繰入額など一時的な変動要因を控除したもので、金融機関の本来業務から得られる利益となります。

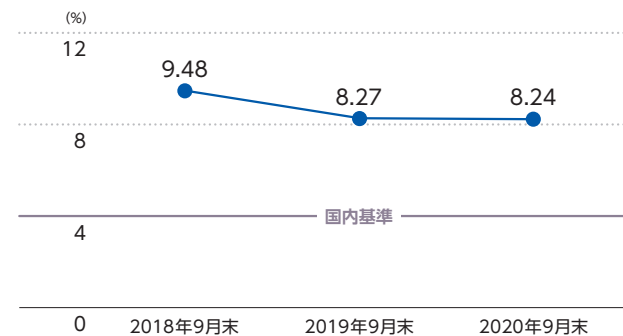
経常利益／中間純利益 (単体)



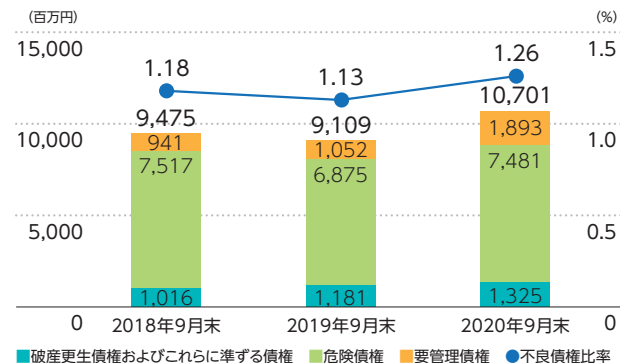
コア業務純益／業務純益



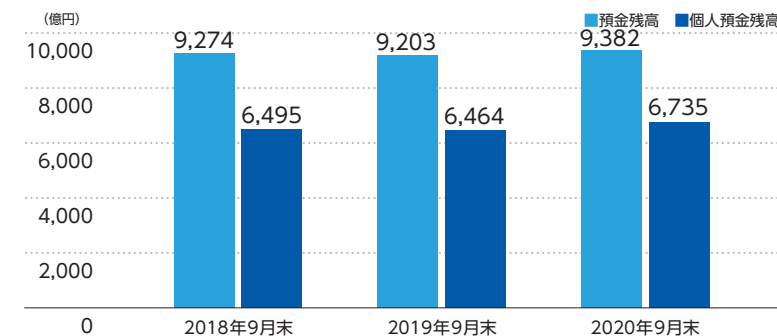
自己資本比率 (単体)



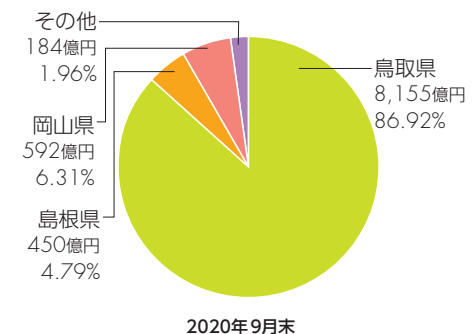
不良債権の状況 (単体) 【金融再生法ベース】



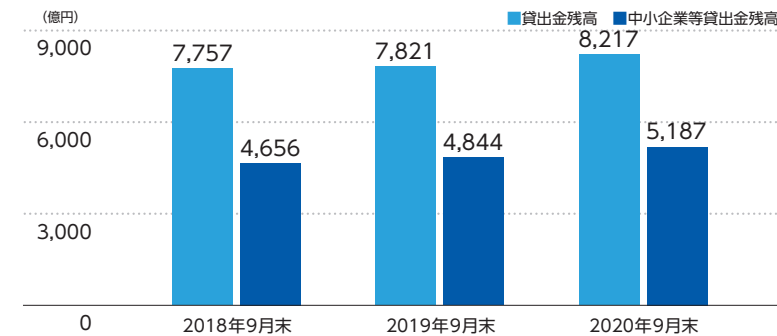
預金残高 (単体)



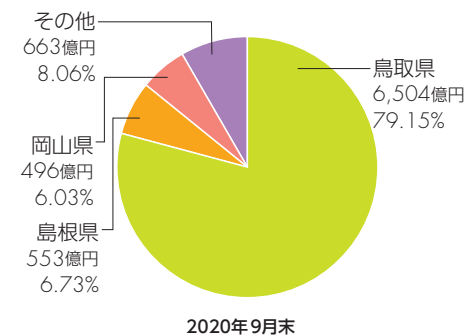
地域別預金残高



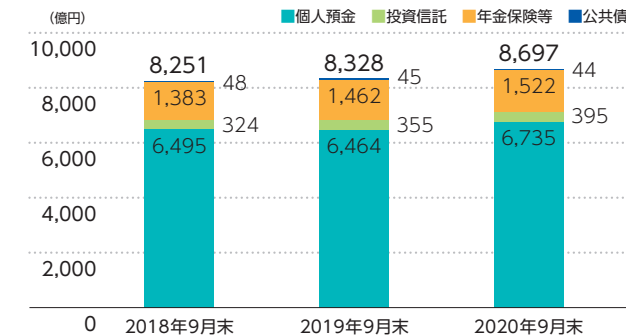
貸出金残高 (単体)



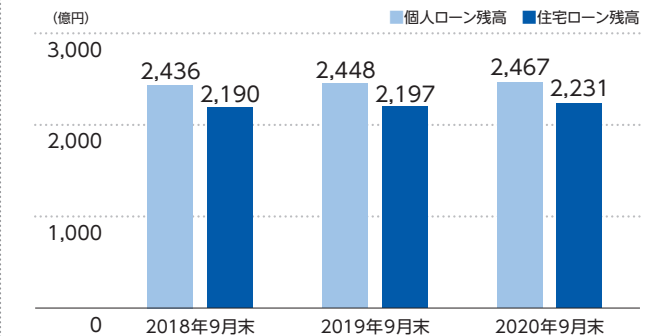
地域別貸出金残高



個人預かり資産残高 (単体)



個人ローン残高 (単体)



中間貸借対照表

(単位:百万円)

科目	前中間期 (2019年9月30日現在)	当中間期 (2020年9月30日現在)
資産の部		
現金預け金	58,634	89,870
有価証券	114,467	103,548
貸出金	782,153	821,756
外国為替	411	560
その他資産	11,632	11,763
有形固定資産	10,938	10,488
無形固定資産	850	732
前払年金費用	5,926	6,848
繰延税金資産	1,555	1,733
支払承諾見返	7,798	7,611
貸倒引当金	△3,162	△3,792
投資損失引当金	△19	△11
資産の部合計	991,186	1,051,108
負債の部		
預金	920,312	938,229
コールマネー	59	59
借入金	5,000	48,700
外国為替	22	49
その他負債	7,136	6,709
賞与引当金	460	458
退職給付引当金	1,563	1,566
偶発損失引当金	325	315
睡眠預金払戻損失引当金	31	18
再評価に係る繰延税金負債	605	584
支払承諾	7,798	7,611
負債の部合計	943,316	1,004,304
純資産の部		
資本金	9,061	9,061
資本剰余金	6,452	6,452
利益剰余金	30,453	30,547
自己株式	△675	△676
株主資本合計	45,292	45,385
その他有価証券評価差額金	1,569	457
繰延ヘッジ損益	△0	△0
土地再評価差額金	1,008	962
評価・換算差額等合計	2,577	1,419
純資産の部合計	47,870	46,804
負債及び純資産の部合計	991,186	1,051,108

(注) 記載金額は、百万円未満を切り捨てて表示しております。

中間損益計算書

(単位:百万円)

科目	前中間期 (2019年4月1日から 2019年9月30日まで)	当中間期 (2020年4月1日から 2020年9月30日まで)
経常収益	6,922	6,413
経常費用	5,757	5,776
経常利益	1,164	636
特別損失	3	9
税引前中間純利益	1,160	626
法人税、住民税及び事業税	131	129
法人税等調整額	279	126
法人税等合計	411	255
中間純利益	749	371

(注) 記載金額は、百万円未満を切り捨てて表示しております。

会社概要(2020年9月30日現在)

本店所在地	鳥取市永楽温泉町171番地
前身銀行設立	1921年(大正10年)12月15日
創立	1949年(昭和24年)10月1日
資本金	90億円
店舗数	64カ店: 県内52カ店、県外12カ店 (その他1事務所)
従業員数	694人
総資産	10,511億円
預金	9,382億円
貸出金	8,217億円



中間連結貸借対照表

(単位:百万円)

科目	前中間期 (2019年9月30日現在)	当中間期 (2020年9月30日現在)
資産の部		
現金預け金	58,635	89,870
有価証券	114,747	103,788
貸出金	781,493	821,141
外国為替	411	560
その他資産	13,226	13,318
有形固定資産	10,940	10,489
無形固定資産	856	737
退職給付に係る資産	7,828	7,688
繰延税金資産	959	1,450
支払承諾見返	7,798	7,611
貸倒引当金	△3,238	△3,864
投資損失引当金	△19	△11
資産の部合計	993,638	1,052,781
負債の部		
預金	920,301	938,218
コールマネー及び売渡手形	59	59
借入金	5,000	48,700
外国為替	22	49
その他負債	7,726	7,291
賞与引当金	464	462
退職給付に係る負債	1,654	1,628
偶発損失引当金	325	315
睡眠預金払戻損失引当金	31	18
販売促進引当金	22	20
再評価に係る繰延税金負債	605	584
支払承諾	7,798	7,611
負債の部合計	944,011	1,004,960
純資産の部		
資本金	9,061	9,061
資本剰余金	6,452	6,452
利益剰余金	30,687	30,796
自己株式	△676	△676
株主資本合計	45,525	45,633
その他有価証券評価差額金	1,741	585
繰延ヘッジ損益	△0	△0
土地再評価差額金	1,008	962
退職給付に係る調整累計額	1,260	542
その他の包括利益累計額合計	4,010	2,089
非支配株主持分	91	97
純資産の部合計	49,627	47,820
負債及び純資産の部合計	993,638	1,052,781

(注) 記載金額は、百万円未満を切り捨てて表示しております。

中間連結損益計算書

(単位:百万円)

科目	前中間期 (2019年4月1日から 2019年9月30日まで)	当中間期 (2020年4月1日から 2020年9月30日まで)
経常収益	7,114	6,611
経常費用	5,944	5,948
経常利益	1,169	663
特別損失	3	9
税金等調整前中間純利益	1,166	654
法人税、住民税及び事業税	133	135
法人税等調整額	280	127
法人税等合計	413	262
中間純利益	752	391
非支配株主に帰属する中間純利益	0	6
親会社株主に帰属する中間純利益	752	385

(注) 記載金額は、百万円未満を切り捨てて表示しております。

表紙

これなあに?

東郷池

周辺のウォーキングは爽快です!

東郷池は、鳥取県湯梨浜町にある周囲約10kmの汽水湖です。池底や池岸から温泉が湧いているため、冬には池面から湯気が立つこともあります。池畔には「東郷温泉」と「はわい温泉」の2ヶ所の温泉地が向き合っており、池岸の旅館やホテルに宿泊すれば、湖を臨む露天風呂から風光明媚な夕景が楽しめます。

