

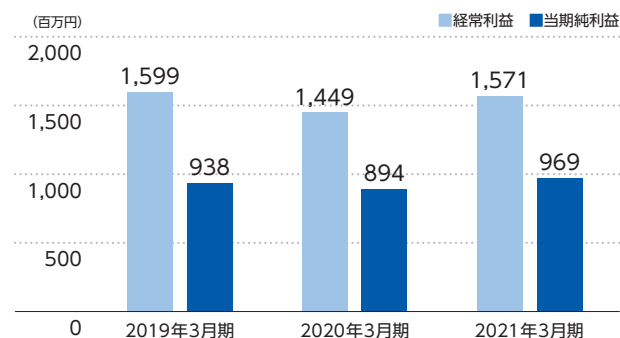
業績ハイライト

2020年度の決算は、有価証券利息や株式等売却益の減少を主因に減収となりましたが、貸出金利息や役員取引等利益が増加したほか、資金調達費用や与信関連費用等が減少したことから、経常利益および当期純利益は増益となりました。また、預金および貸出金残高は期末過去最高を更新するなど、業容は順調に推移しました。自己資本比率は、8.12%と国内基準の4%を大きく上回り、不良債権比率も1.26%となるなど、安全性・健全性ともに高い水準を維持しています。

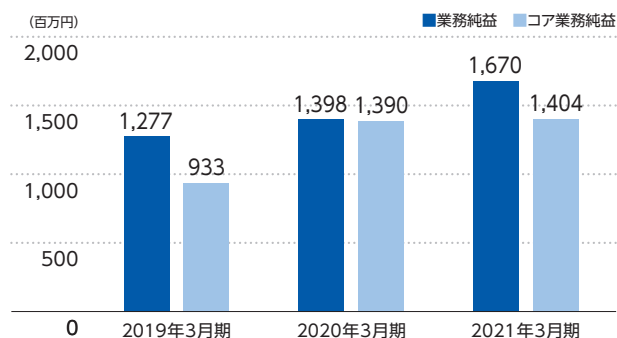
用語解説 コア業務純益

コア業務純益とは、一般企業の営業利益に相当する業務純益から、国債等債券関係損益や一般貸倒引当金繰入額など一時的な変動要因を控除したもので、金融機関の本来業務から得られる利益となります。

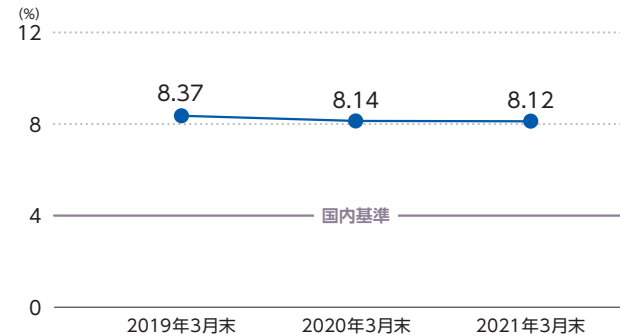
経常利益／当期純利益(単体)



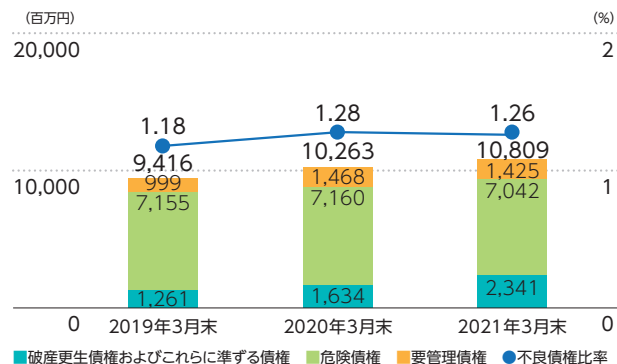
業務純益／コア業務純益



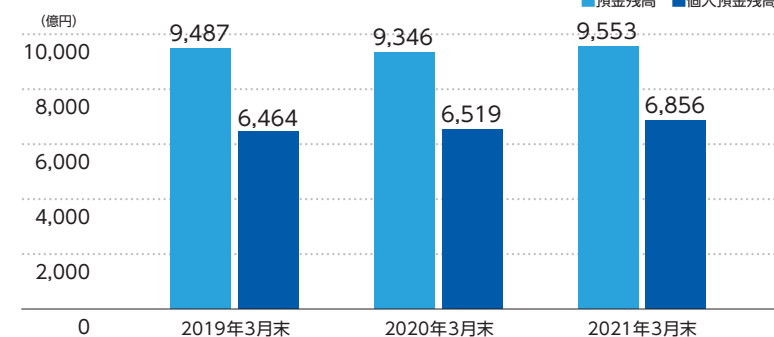
自己資本比率(単体)



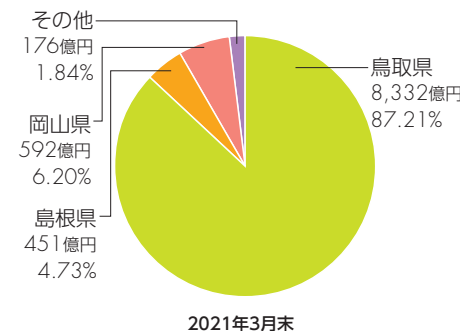
不良債権の状況(単体)【金融再生法ベース】



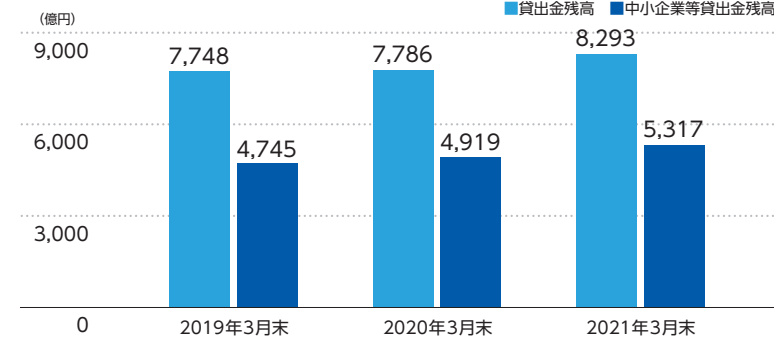
預金残高(単体)



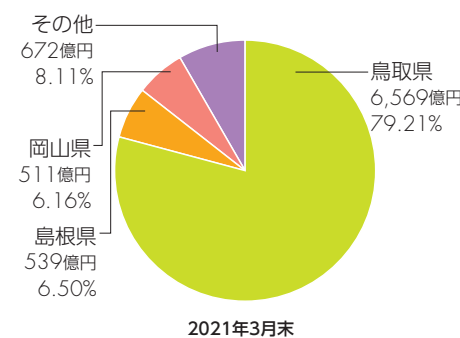
地域別預金残高



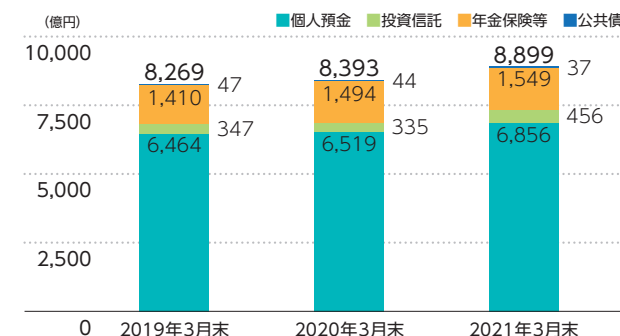
貸出金残高(単体)



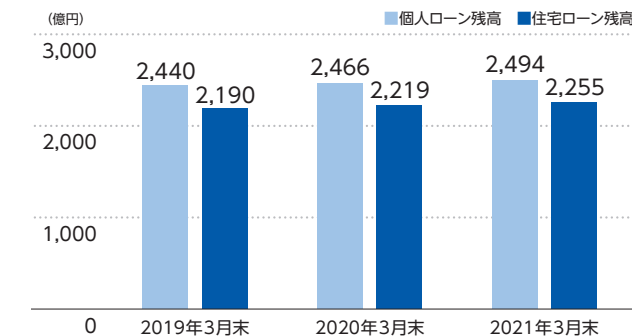
地域別貸出金残高



個人預かり資産残高(単体)



個人ローン残高(単体)



第157期末 貸借対照表

(単位:百万円)

科目	前期 (2020年3月31日現在)	当期 (2021年3月31日現在)
資産の部		
現金預け金	85,119	96,634
有価証券	103,689	121,683
貸出金	778,676	829,358
外国為替	442	755
その他資産	11,605	11,825
有形固定資産	10,661	10,296
無形固定資産	850	847
前払年金費用	6,388	7,132
繰延税金資産	1,858	1,460
支払承諾見返	7,604	7,105
貸倒引当金	△3,700	△3,690
投資損失引当金	△19	△11
資産の部合計	1,003,176	1,083,396
負債の部		
預金	934,651	955,384
コールマネー	60	64
借入金	5,000	63,700
外国為替	26	6
その他負債	6,192	6,542
賞与引当金	457	454
退職給付引当金	1,590	1,565
偶発損失引当金	311	339
睡眠預金払戻損失引当金	24	12
再評価に係る繰延税金負債	584	580
支払承諾	7,604	7,105
負債の部合計	956,504	1,035,754
純資産の部		
資本金	9,061	9,061
資本剰余金	6,452	6,452
利益剰余金	30,409	30,922
自己株式	△676	△676
株主資本合計	45,248	45,759
その他有価証券評価差額金	461	931
繰延ヘッジ損益	△0	△0
土地再評価差額金	962	950
評価・換算差額等合計	1,423	1,882
純資産の部合計	46,671	47,642
負債及び純資産の部合計	1,003,176	1,083,396

(注) 記載金額は、百万円未満を切り捨てて表示しております。

第157期 損益計算書

(単位:百万円)

科目	前期 (2019年4月1日から 2020年3月31日まで)	当期 (2020年4月1日から 2021年3月31日まで)
経常収益	13,286	13,016
経常費用	11,837	11,445
経常利益	1,449	1,571
特別利益	8	—
特別損失	100	79
税引前当期純利益	1,357	1,491
法人税、住民税及び事業税	128	334
法人税等調整額	442	187
法人税等還付税額	△107	—
法人税等合計	462	522
当期純利益	894	969

(注) 記載金額は、百万円未満を切り捨てて表示しております。

会社概要(2021年3月31日現在)

本店所在地	鳥取市永楽温泉町171番地
前身銀行設立	1921年12月15日
創立	1949年10月1日
資本金	90億円
店舗数	65カ店: 県内53カ店、県外12カ店 (その他1事務所)
従業員数	676人
総資産	1兆833億円
預金	9,553億円
貸出金	8,293億円



連結貸借対照表

(単位:百万円)

科目	前期 (2020年3月31日現在)	当期 (2021年3月31日現在)
資産の部		
現金預け金	85,119	96,634
有価証券	103,914	121,973
貸出金	778,012	828,708
外国為替	442	755
その他資産	13,227	13,480
有形固定資産	10,662	10,298
無形固定資産	856	852
退職給付に係る資産	7,345	8,998
繰延税金資産	1,544	861
支払承諾見返	7,604	7,105
貸倒引当金	△3,775	△3,746
投資損失引当金	△19	△11
資産の部合計	1,004,933	1,085,907
負債の部		
預金	934,576	955,368
コールマネー及び売渡手形	60	64
借入金	5,000	63,700
外国為替	26	6
その他負債	6,871	7,189
賞与引当金	461	458
退職給付に係る負債	1,663	1,614
偶発損失引当金	311	339
睡眠預金払戻損失引当金	24	12
販売促進引当金	19	24
再評価に係る繰延税金負債	584	580
支払承諾	7,604	7,105
負債の部合計	957,205	1,036,463
純資産の部		
資本金	9,061	9,061
資本剰余金	6,452	6,452
利益剰余金	30,645	31,184
自己株式	△676	△677
株主資本合計	45,482	46,022
その他有価証券評価差額金	576	1,106
繰延ヘッジ損益	△0	△0
土地再評価差額金	962	950
退職給付に係る調整累計額	615	1,261
その他の包括利益累計額合計	2,154	3,319
非支配株主持分	91	103
純資産の部合計	47,728	49,444
負債及び純資産の部合計	1,004,933	1,085,907

(注) 記載金額は、百万円未満を切り捨てて表示しております。

連結損益計算書

(単位:百万円)

科目	前期 (2019年4月1日から 2020年3月31日まで)	当期 (2020年4月1日から 2021年3月31日まで)
経常収益	13,666	13,409
経常費用	12,211	11,791
経常利益	1,454	1,618
特別利益	8	—
特別損失	100	79
税金等調整前当期純利益	1,362	1,538
法人税、住民税及び事業税	128	341
法人税等調整額	443	189
法人税等還付税額	△107	—
法人税等合計	464	530
当期純利益	898	1,008
非支配株主に帰属する当期純利益	0	11
親会社株主に帰属する 当期純利益	897	996

(注) 記載金額は、百万円未満を切り捨てて表示しております。

表紙 これなあに?

ゆみぎはま
弓ヶ浜サイクリングコース(境港市・米子市)

白砂青松の弓ヶ浜サイクリングコース

白砂青松の弓ヶ浜サイクリングコースは、境港市の境夢みなとターミナルから米子市日野川河口までの約15.8kmを結び、美保湾の美しい海と大山を眺めながら、砂浜や松林の中など変化に富んだルートを走ることができます。ほとんど傾斜がなく、初心者でも気軽にサイクリングを楽しめるほか、皆生温泉に立ち寄って汗を流せる風情豊かなコースです。

写真撮影: カヤノユウイチ

