

とりぎん 経済動向

鳥取県経済 11月の動き

概況

■県内の経済活動

鉱工業生産指数（季節調整済=以下季調済）では、前月比で生産は2ヶ月連続で前月を下回った。出荷（季調済）も2ヶ月連続で前月を下回った。

在庫（季調済）も2ヶ月連続で前月を下回った。

建設関係では、前年同月比で新設住宅着工戸総数は9ヶ月連続で増加、公共工事請負金額は4ヶ月ぶりに減少した。

個人消費では、前年同月比で新車販売台数は2ヶ月連続で増加、百貨店販売額は9ヶ月連続で減少した。

雇用情勢では、有効求人倍率は1.39倍と前月を0.06ポイント下回った。

■全国の鉱工業生産指数（10月、季調済）は、前月比±0.0ポイントだった。

【生産活動】…2頁 鉱工業生産指数（原指数）、出荷指数（原指数）は前年を上回った。

在庫指数（原指数）も前年を上回った。

【水産業】…3頁 漁獲量、漁獲金額ともに、2ヶ月ぶりに前年を上回った。

【建設】…4頁 公共工事の件数は前年を下回り、請負金額も前年を下回った。

生コン出荷量は、2ヶ月連続で前年を下回った。

新設住宅着工戸数（総数）は、9ヶ月連続で前年を上回った。

【個人消費】…5頁 県内3百貨店売上高は、9ヶ月連続で前年を下回った。

新車販売台数は、2ヶ月連続で前年を上回った。

【雇用情勢】…6頁 新規求人数は、2ヶ月ぶりに前年を上回った。

新規求人倍率（季調済）は、1.92倍と前月より低下。

有効求人倍率（季調済）は、1.39倍と前月より低下。

【企業倒産】…6頁 企業倒産は前年同月と同様に該当なし。

【経済指標】…7頁～9頁

【フィンテックについて】…10頁

【相談ジャーナル】…11頁

生 産

【鉱工業生産動向＝10月】

■季調済指数（前月比）

生産指数は、108.9（前月比▲0.4%）と2ヶ月連続で前月を下回った。

上昇した業種	低下した業種
電子部品・デバイスなど	一般機械、食料品・たばこ、ゴム製品など

出荷指数は、91.4（同▲3.4%）と2ヶ月連続で前月を下回った。

上昇した業種	低下した業種
電子部品・デバイス、電気機械、金属製品など	食料品・たばこ、一般機械、輸送機械など

在庫指数は、217.7（同▲2.4%）と2ヶ月連続で前月を下回った。

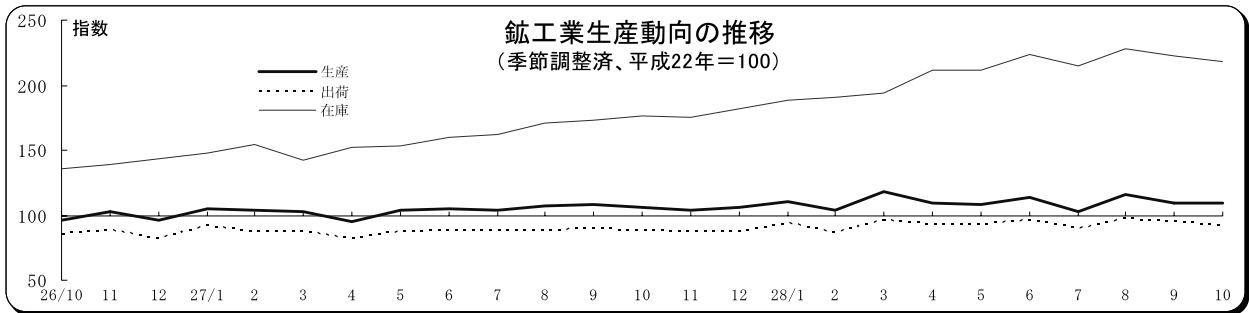
上昇した業種	低下した業種
電子部品・デバイス、一般機械など	食品・たばこ、金属製品、木材・木製品など

■原指数（前年同月比）

生産指数は、109.5（前年同月比+1.1%）と3ヶ月連続で前年を上回った。

出荷指数は、92.8（同+1.5%）と3ヶ月連続で前年を上回った。

在庫指数は、225.9（同+23.5%）と28ヶ月連続で前年を上回った。



鳥取県業種別鉱工業生産指数（平成22年=100、前月比・指数は季節調整済、前年比は原指数）													全 国 鉱 工 業 生 産 指 数 （ 平 成 2 2 年 ＝ 1 0 0	
鉱 工 業		鉄鋼業	金 属 品	一 般 機 械	電 気 機 械	電子部品 デバイス	窯 業 石	プラステ ック製品	パルプ ・紙・紙 加工品	織 維	食料品 たばこ			
ウエイト	10,000.0	156.7	464.6	326.6	1,706.2	3,833.2	115.3	196.0	888.1	345.1	1,386.5			
指 数	前月比	前年比	原 指 数(注1)									前年比		
24 年	—	—	93.2	112.1	202.9	83.3	66.2	81.8	88.5	40.5	95.2	104.1	113.3	97.8
25 年	—	—	90.2	111.7	246.3	71.0	45.6	78.1	102.6	42.1	99.7	95.0	111.0	97.0
26 年	—	—	96.9	115.6	269.0	73.8	48.9	97.3	94.6	23.5	98.3	87.8	110.7	99.0
27 年	—	—	103.8	115.7	248.7	78.6	44.2	114.1	87.5	24.9	93.7	83.3	118.5	97.8
27. 10	105.9	▲ 1.7	5.7	114.6	236.0	86.4	46.3	123.5	96.4	27.9	71.8	83.4	128.6	▲ 1.6
11	103.9	▲ 1.9	1.1	123.9	222.5	60.6	47.2	124.0	96.3	28.1	60.2	80.3	118.6	1.4
12	105.7	1.7	11.1	106.9	290.4	77.4	46.9	124.5	93.6	23.3	96.3	83.2	130.0	▲ 2.1
28. 1	110.8	4.8	4.2	117.2	249.7	72.2	45.7	123.4	69.9	20.5	105.6	78.9	102.4	▲ 4.2
2	104.1	▲ 6.0	12.3	114.4	315.5	76.9	46.4	116.9	88.5	19.3	103.9	86.1	110.8	▲ 1.2
3	117.8	13.2	13.1	118.3	289.0	93.8	45.8	145.5	94.6	21.8	111.9	92.1	135.8	0.2
4	108.9	▲ 7.6	12.6	110.9	183.1	63.4	42.2	114.4	79.1	20.5	54.9	91.5	132.7	▲ 3.3
5	107.9	▲ 0.9	5.5	94.9	200.2	70.3	35.1	118.7	79.7	17.9	93.2	88.6	118.2	▲ 0.4
6	113.6	5.3	7.7	114.3	182.0	89.0	46.2	145.0	106.3	20.7	106.1	87.5	124.5	▲ 1.5
7	102.4	▲ 9.9	▲ 4.5	112.4	211.2	65.9	41.0	112.7	106.5	22.4	104.0	79.5	121.9	▲ 4.2
8	115.5	12.8	7.7	100.3	159.9	71.4	38.9	142.7	97.2	22.2	99.1	76.7	115.0	4.5
9	109.3	▲ 5.4	4.6	122.8	225.4	93.4	48.7	143.6	94.8	22.6	92.5	85.7	112.8	1.5
10	108.9	▲ 0.4	2.8	112.1	212.0	64.6	46.7	136.8	81.3	20.2	69.8	85.2	116.4	▲ 1.4
28年10月の 指数(季調済)	108.9	—	—	108.1	222.1	65.9	45.5	130.4	69.8	17.7	84.0	82.8	112.9	98.4

※pは速報値、rは修正値

資料＝鳥取県統計課「鳥取県鉱工業指数」

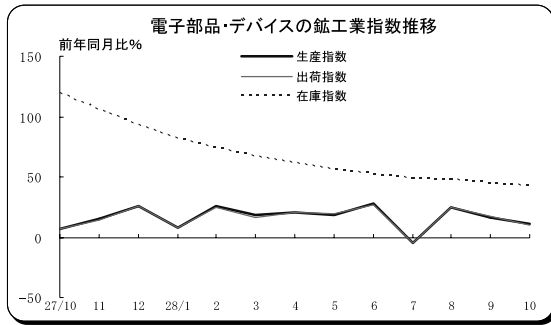
生 産

【電子部品・デバイス】

～生産指数は4ヶ月ぶりに上昇～

電子部品・デバイスの生産動向（10月）は、液晶素子などが上昇し、季調済指数（前月比）では+1.7%となった。

区 分	原指数	前年同月比	
生産指数	136.8	+10.9%	3ヶ月連続
出荷指数	122.9	+10.5%	3ヶ月連続
在庫指数	3,202.0	+43.0%	55ヶ月連続

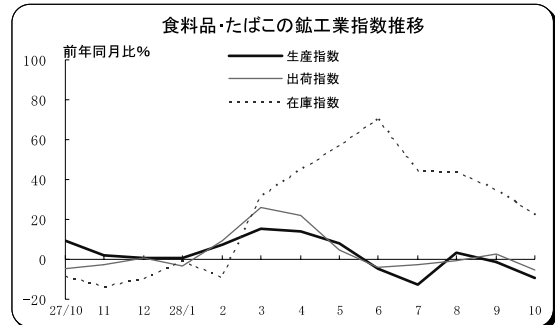


【食料品・たばこ】

～生産指数は2ヶ月連続で低下～

食料品・たばこの生産動向（10月）は、冷凍水産食品、生菓子などが低下し、季調済指数（前月比）では▲1.6%となった。

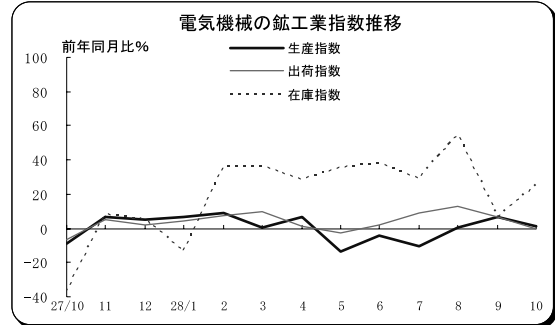
区 分	原指数	前年同月比	
生産指数	116.4	▲9.5%	2ヶ月連続
出荷指数	115.9	▲5.6%	2ヶ月連続
在庫指数	201.1	+22.2%	8ヶ月連続



【電気機械】～生産指数は3ヶ月連続で上昇～

電気機械の生産動向（10月）は、開閉制御装置、その他電気機械器具などが上昇し、季調済指数（前月比）では+0.2%となった。

区 分	原指数	前年同月比	
生産指数	46.7	+0.9%	3ヶ月連続
出荷指数	37.9	▲0.3%	3ヶ月ぶり
在庫指数	23.6	+25.5%	9ヶ月連続

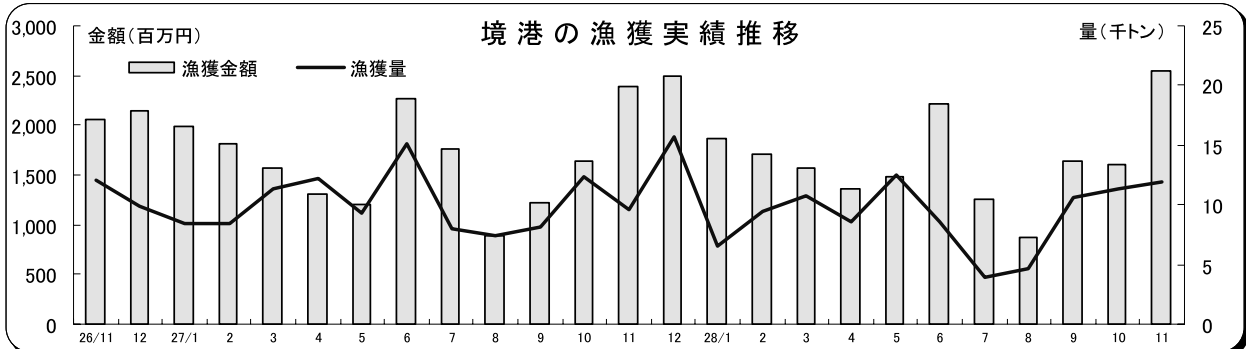


【水産業】～漁獲量、漁獲金額ともに2ヶ月ぶりに前年を上回る～

境港の11月の漁獲量は11,962ト（前年同月比+25.3%）と2ヶ月ぶりに前年を上回り、漁獲金額も25億53百万円（同+6.7%）と2ヶ月ぶりに前年を上回った。

《魚種別水揚げ高》

上回った魚種	漁獲量	増加率		下回った魚種	漁獲量	減少率	
アジ	2,684ト	67.1%	3ヶ月連続	ウルメイワシ	253ト	83.8%	4ヶ月連続
サバ	3,020ト	793.5%	2ヶ月連続	片口イワシ	132ト	27.5%	2ヶ月連続
マイワシ	537ト	—	2ヶ月ぶり	その他	4,446ト	10.8%	2ヶ月連続
スルメイカ	5ト	400.0%	2ヶ月ぶり				
ベニズワイガニ	886ト	0.4%	3ヶ月ぶり				



建 設

【公共工事】 ～請負金額は4ヶ月ぶりに減少～

11月の県内の公共工事受注（西日本建設業保証鳥取支店の保証取扱）は、請負金額が41億3百万円（前年同月比▲31.1%）と4ヶ月ぶりに前年を下回った。件数は149件（同▲17.2%）と2ヶ月連続で前年を下回った。

請負金額を発注者別にみると、国は3億18百万円（前年同月比▲31.1%）と4ヶ月ぶりに前年を下回った。

発注者名	工事名称	工事場所
鳥取県鳥取県営病院	鳥取県立中央病院建替整備工事（空調設備）	鳥取市
鳥取県	国道482号（つく米バイパス）わかさ氷ノ山トンネル工事	若桜町
鳥取県	国道178号（岩美道路）橋梁上部工事（浦富高架橋）	米子市

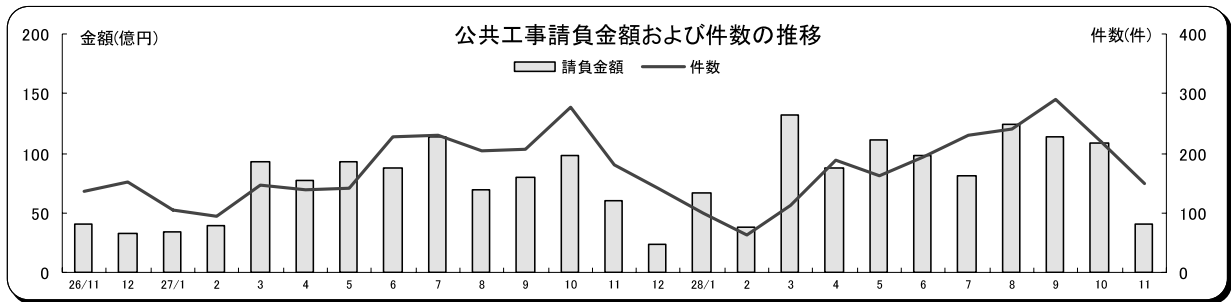
円（前年同月比▲72.1%）、県は15億73百万円（同▲46.5%）、市町村は17億55百万円（同+18.9%）と国、県で減少し、市町村で増加した。

公共工事請負金額（平成28年11月）

（単位=億円、%）

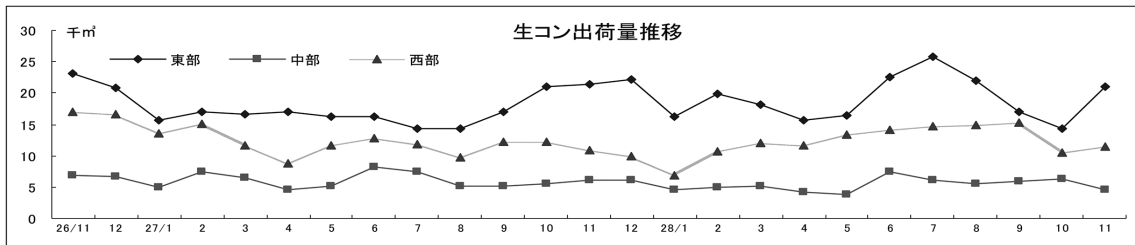
発注者別	前年同月比		地区別	前年同月比		工種別	前年同月比	
	金額	件数		金額	件数		金額	件数
国	3.2	▲76.1	東 部	321.5	18.4	土 木	485.5	21.9
独立行政法人等	0.2	▲72.7	八 頭	58.4	15.0	建 築	187.8	12.1
鳥取県	15.7	▲46.5	中 部	141.4	35.1	電 気	35.1	▲1.2
市町村	17.5	18.9	西 部	207.8	3.1	管 道	22.3	▲5.6
その他	4.4	216.5	日 野	36.0	▲26.7	測・調・設	30.4	▲24.4
合 計	41.0	▲31.1				その他	4.0	▲63.0

資料＝西日本建設業保証(株)鳥取支店の「公共工事動向」



【生コン出荷量】 ～2ヶ月連続で減少～

11月の県内の生コン出荷量は、37,173m³（前年同月比▲3.4%）と2ヶ月連続で前年を下回った。地区別では、東部は3ヶ月連続で前年を下回り、中部は4ヶ月ぶりに前年を下回り、西部は2ヶ月ぶりに前年を上回った。



資料＝鳥取県生コンクリート工業組合

【住宅着工】 ～総数は9ヶ月連続で増加～

11月の県内の新設住宅着工戸数は、総数が284戸（前年同月比+23.5%）と9ヶ月連続で前年を上回った。

用途別では、持家は126戸（同+2.4%）と2ヶ月ぶりに前年を上回った。貸家（給与住宅含む）は102戸（同+2.0%）と5ヶ月連続で前年を上回った。分譲住宅は56戸（同+700.0%）と3ヶ月ぶりに前年を上回った。

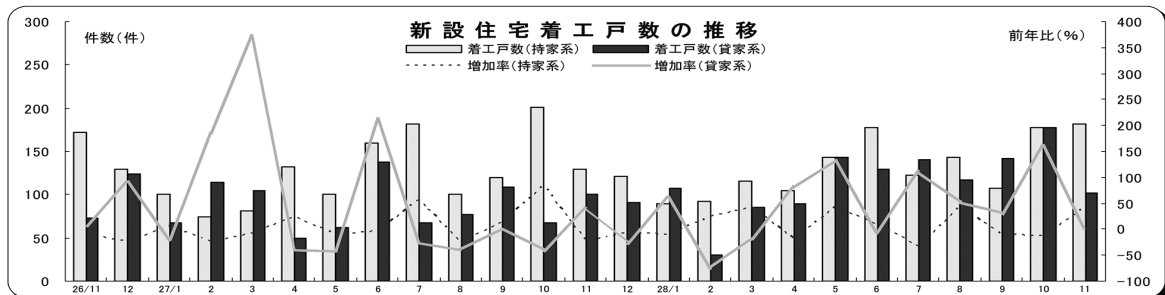
地区別では、持家は、鳥取市、郡部で前年を上回り、米子市、倉吉市、境港市で前年を下回った。貸家系は、鳥取市、境港市、郡部で前年を上回り、米子市で前年

を下回った。

地区別新設住宅着工戸数（平成28年11月）

（単位＝戸、%）

	総 数	持 家		分 譲 住 宅		貸 家 系		
		前年同月比	前年同月比	前年同月比	前年同月比	前年同月比		
合 計	284	23.5	126	2.4	56	700.0	102	2.0
鳥取市	153	163.8	45	45.2	53	2,550.0	55	120.0
米子市	56	▲49.5	39	▲4.9	3	▲25.0	14	▲78.8
倉吉市	7	▲65.0	7	▲61.1	0	—	0	—
境港市	27	50.0	9	▲25.0	0	—	18	200.0
郡 部	41	78.3	26	23.8	0	—	15	650.0



消 費

【百貨店売上】 ～9ヶ月連続で減少～

11月の県内3百貨店の売上高は、15億90百万円（前年同月比▲2.6%）と9ヶ月連続で前年を下回った。

上回った品目	サービス他（2ヶ月ぶり）
下回った品目	衣料品（13ヶ月連続）、身回品（9ヶ月連続）、 雑貨（3ヶ月連続）、家庭用品（6ヶ月ぶり）、 食料品（4ヶ月連続）、食堂・喫茶（3ヶ月連続）

◆参考

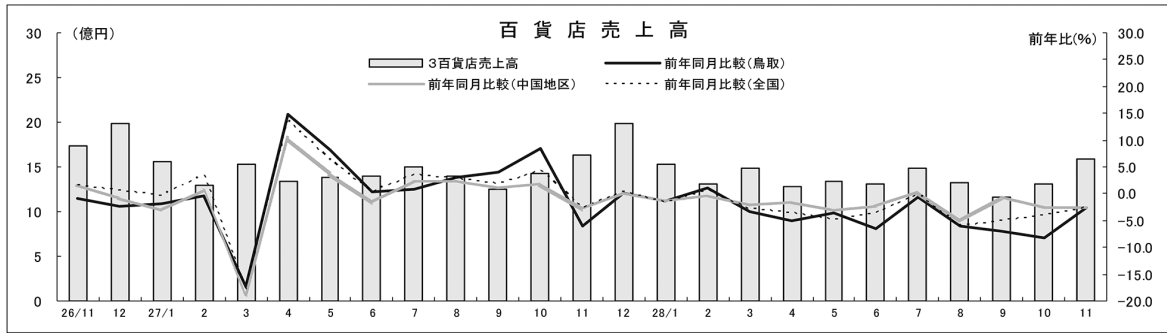
全国の売上高	前年同月比▲2.7%と9ヶ月連続で前年を下回った。
中国地区の売上高	前年同月比▲2.6%と4ヶ月連続で前年を下回った。

百貨店売上高

（単位=百万円、%）

	28年 11月	前年 同月比
合計	1,590	▲ 2.6
衣料品	546	▲ 3.6
身回品	104	▲ 6.0
雑貨	232	▲ 3.6
家庭用品	99	▲ 1.5
食料品	559	▲ 1.1
食堂・喫茶	28	▲ 7.8
サービス他	22	17.6

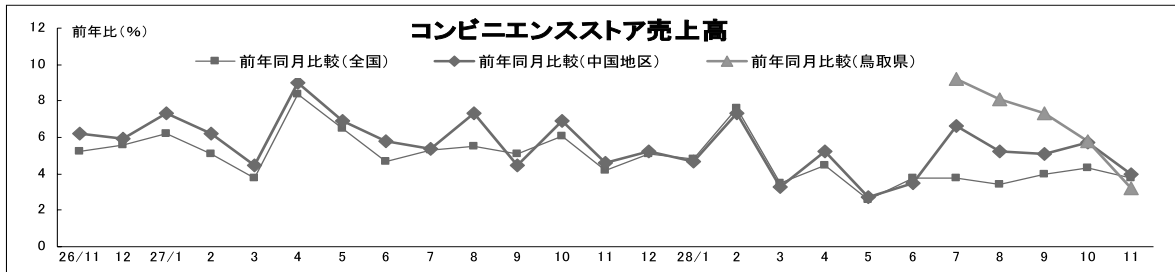
注：単位未満四捨五入



◆参考指標【コンビニエンスストア】

11月のコンビニエンスストアの県内売上高は35億9百万円（速報）で、前年比+1億9百万円（同+3.2%）の増加となった。中国地区の売上高は、前年比+4.0%と45ヶ月連続で前年を上回った。全国の売上高も、前年同月比+3.8%と45ヶ月連続で前年を上回った。（※都道府県毎集計は平成27年7月分より開始されました）

資料＝経済産業省



【自動車販売】 ～2ヶ月連続で増加～

11月の新車販売台数（軽自動車を含む）は、2,253台（前年同月比+5.8%）と2ヶ月連続で前年を上回った。また、中古車は349台（同+7.4%）と4ヶ月連続で前年を上回った。

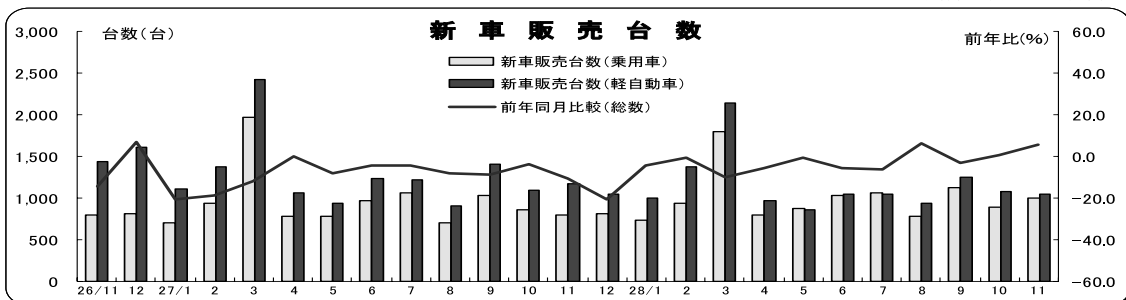
上回った車種	普通乗用車	8ヶ月連続
	小型乗用車	6ヶ月ぶり
	貨物車	4ヶ月ぶり
下回った車種	軽自動車	3ヶ月連続

自動車販売台数

（単位=台、%）

	28年 11月	前年 同月比
新車合計	2,253	5.8
乗用車	1,003	27.0
普通車	406	22.7
小型車	597	30.1
貨物車等	188	16.0
バス	11	57.1
軽自動車	1,051	▲10.2
中古登録車	349	7.4

資料＝中国運輸局鳥取運輸支局



雇 用

～新規求人数は2ヶ月ぶりに増加～

11月の県内の職業紹介状況をみると、新規求人数は5,090人（前年同月比+3.4%）と2ヶ月ぶりに前年を上回り、新規求職申込件数は2,246件（同▲5.2%）と6ヶ月連続で前年を下回った。新規求人倍率（季調済）は1.92倍と前月（2.16倍）を0.24ポイント下回った。有効求人倍率（季調済）は1.39倍と前月（1.45倍）を0.06ポイント下回った。

◆新規求人数一般・3,030人（前年同月比+158人・同+5.5%）

増加した業種	増加数	増加率(前年同月比)
サービス業(その他)	153人	52.9%
製造業	39人	12.1%
減少した業種	減少数	減少率
卸売・小売業	51人	11.4%
生活関連サービス業・娯楽業	22人	15.9%

◆同パート・2,060人（前年同月比+9人・同+0.4%）

増加した業種	増加数	増加率(前年同月比)
生活関連サービス業・娯楽業	59人	65.6%
製造業	23人	14.2%
減少した業種	減少数	減少率
卸売・小売業	85人	16.0%
サービス業(その他)	23人	12.6%

◆雇用保険受給者実人員・2,037人（前年同月比▲4.4%）
48ヶ月連続で前年を下回った。

◆雇用調整助成金計画届受理状況（11月、休業対象）
7事業所、159人（前年同月比▲45人・同▲28.3%）

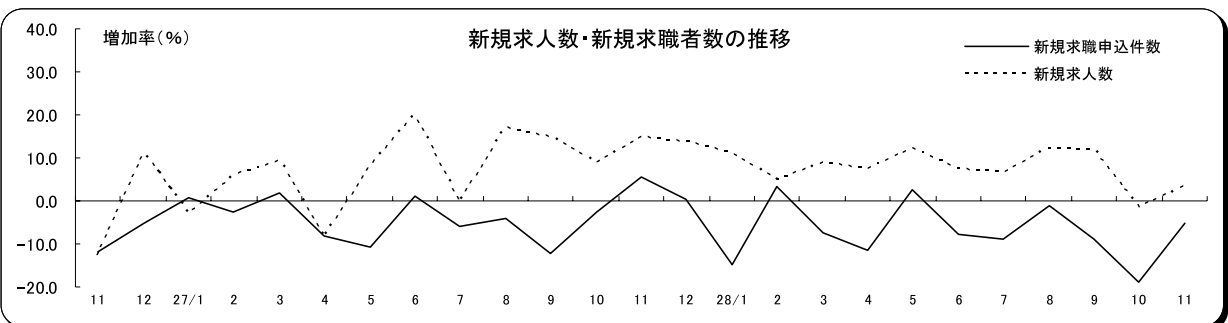
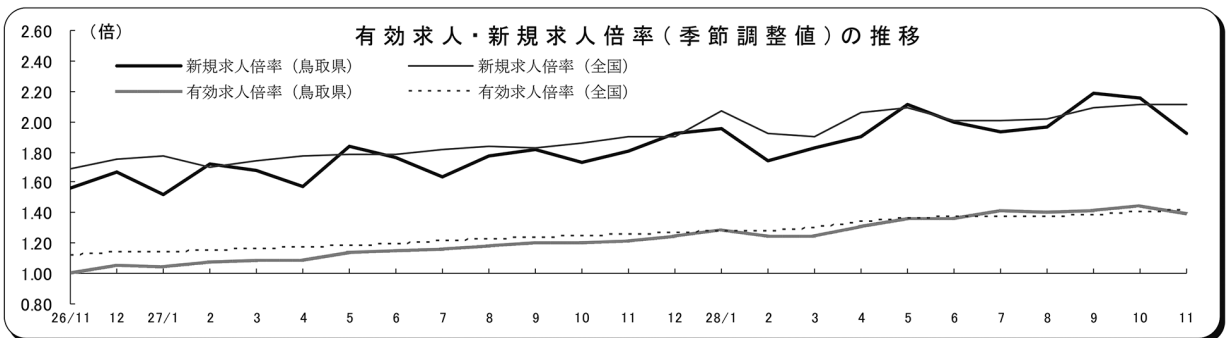
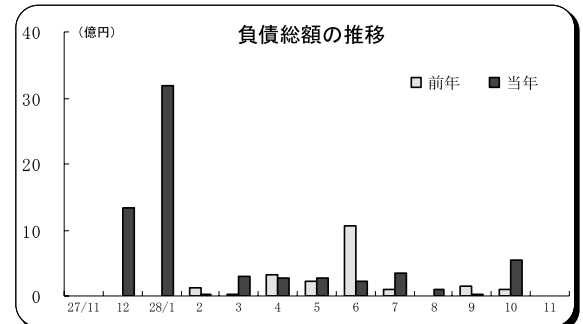
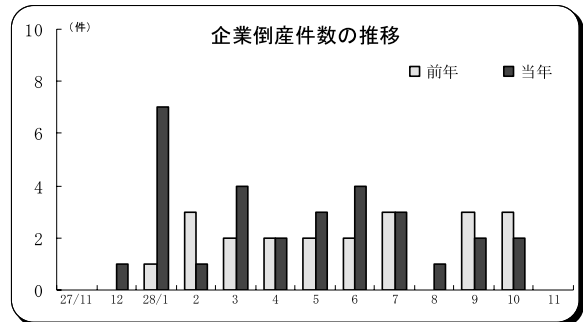
企業倒産

～倒産は前年同月と同様に該当なし～

11月の県内企業の倒産（東京商工リサーチ鳥取・米子支店調べ、負債総額1千万円以上）は、0件（前年同月比±0件）で負債総額は0百万円（同±0百万円）だった。

大型倒産（1億円以上）は0件だった。

地 域	件 数	金額(百万円)
東 部	0	—
中 部	0	—
西 部	0	—



国 内 経 済 指 標

	実質国内 総生産 (季調済)	機械受注額 (船舶・電力 除く民需) (注1)	建設工事 受注 (50社)	所定外 労働時間 (製造業)	全 国 百貨店 販売額	貿易通関額		為替相場 米ドル 直物終値	基準割引率および 基準貸付金利		長期プライムレート	
						輸 出	輸 入		実施日	利率	実施日	利率
						億 円						
24 年	0.9	▲ 3.0	2.4	0.3	0.4	637,476	706,886	86.32	3. 7. 1	5.50	25. 2. 8	1.20
25 年	2.6	11.5	20.1	4.3	1.8	697,742	812,425	105.37	3.11.14	5.00	25. 4.10	1.15
26 年	▲ 0.4	0.8	8.2	6.8	2.1	730,930	859,091	119.80	3.12.30	4.50	25. 5.10	1.25
27 年	1.3	4.1	▲ 0.9	▲ 0.5	0.5	756,139	784,055	120.42	4. 4. 1	3.75	25. 6.11	1.30
27. 11	}(10-12)	▲ 9.7	5.7	0.0	▲ 2.6	59,787	63,662	122.83	4. 7.27	3.25	25. 8. 9	1.30
12		▲ 0.4	1.0	14.8	▲ 1.2	0.3	63,378	61,989	120.42	5. 2. 4	2.50	25.10.10
28. 1	}(1-3)	15.0	▲ 13.8	▲ 4.2	▲ 1.6	53,514	59,991	120.63	5. 9.21	1.75	26. 1.10	1.25
2		▲ 9.2	▲ 12.4	▲ 2.2	0.5	57,037	54,638	112.99	7. 4.14	1.00	26. 2.12	1.20
3	} 0.7	5.5	19.8	▲ 1.6	▲ 2.8	64,568	57,077	112.43	7. 9. 8	0.50	26. 7.10	1.15
4		▲ 11.0	▲ 16.9	▲ 1.1	▲ 3.6	58,891	50,685	108.40	13. 1. 4	0.50	26.12.10	1.10
5	}(4-6)	▲ 1.4	34.5	▲ 2.4	▲ 4.8	50,918	51,347	111.14	13. 2.13	0.35	27. 1. 9	1.05
6		0.5	8.3	▲ 2.4	0.0	▲ 3.6	60,258	53,351	102.70	13. 3. 1	0.25	27. 2.10
7	} 4.9	▲ 10.9	1.1	▲ 0.2	57,292	52,155	103.63	13. 9.19	0.10	27. 9.10	1.10	
8		(7-9)	▲ 2.2	13.8	▲ 1.1	▲ 6.0	53,163	53,350	103.28	18. 7.14	0.40	28. 2.10
9	} p 0.3	▲ 3.3	16.3	▲ 0.5	▲ 5.0	59,686	54,710	100.90	19. 2.21	0.75	28. 3.10	0.95
10		4.1	15.2	0.0	▲ 4.0	58,699	53,737	104.92	20.10.31	0.50	28. 7. 8	0.90
11		6.0			p▲ 2.7	59,565	p 58,040	112.73	20.12.19	0.30	28. 8.10	0.95
調査機関	内 閣 府		国土交通省	厚生労働省	経済産業省	財 務 省		日 本 銀 行		(株)みずほ銀行		

pは速報値、rは修正値 ※注1:除携帯電話。

鳥 取 県 経 済 指 標 (1)

単 位	推計人口 (注2)	推 計 世 帯 数 (注2)	景気動向指数			生コン出荷量		公共工事保証実績			
			先 行 指 数	一 致 指 数	遅 行 指 数	総 量	前年比	件 数	前年比	請負金額	前年比
24 年	583,255	213,480	85.6	100.5	104.6	451.3	▲ 13.1	2,369	11.3	91,031	26.9
25 年	579,717	213,832	111.2	117.2	116.2	515.4	14.2	2,542	7.3	102,241	12.3
26 年	576,787	214,708	107.2	123.3	134.7	466.1	▲ 9.6	2,359	▲ 7.2	103,202	0.9
27 年	573,648	215,542	101.8	115.3	128.5	422.1	▲ 9.4	2,088	▲ 11.5	86,608	▲ 16.1
27. 11	573,437	215,621	100.5	112.7	131.2	38.5	▲ 18.0	180	31.4	5,957	46.1
12	573,205	215,658	101.8	115.3	128.5	38.3	▲ 13.3	141	▲ 6.6	2,385	▲ 25.6
28. 1	572,989	215,660	103.6	119.0	123.6	27.6	▲ 18.8	100	▲ 4.8	6,688	99.1
2	572,531	215,585	96.4	115.1	118.5	35.5	▲ 10.5	64	▲ 31.2	3,757	▲ 4.9
3	572,265	215,623	106.0	120.5	116.8	35.3	1.7	112	▲ 23.8	13,176	41.0
4	570,381	215,303	103.0	119.8	120.1	31.6	3.9	188	36.2	8,718	13.8
5	570,707	216,181	101.7	121.3	119.1	33.5	1.0	161	15.0	11,102	20.1
6	570,569	216,290	107.5	119.6	113.7	44.2	18.8	193	▲ 15.4	9,843	12.4
7	570,334	216,325	106.0	117.9	112.4	46.6	38.4	230	▲ 0.4	8,092	▲ 28.5
8	570,203	216,390	110.8	122.1	112.8	42.3	45.0	240	18.2	12,414	79.9
9	570,020	216,435	108.5	122.3	112.0	38.2	10.8	290	40.8	11,422	43.1
10	569,579	217,890	107.6	117.5	115.1	31.1	▲ 20.0	219	▲ 20.7	10,816	10.9
11	569,401	217,992				37.2	▲ 3.4	149	▲ 17.2	4,103	▲ 31.1
調査機関	鳥 取 県 統 計 課					鳥取県生コンクリート工業組合		西日本建設業保証(株)			

pは速報値、rは修正値 ※注2:年別は10月1日現在、月別は1日現在。

鳥 取 県 経 済 指 標 (2)

単 位	鉱工業指数(原指数)		新 設 住 宅 着 工						百貨店売上高		スーパー売上高	
	出荷指数	在庫指数	総 数	前年比	持 家 (分譲を含む)	前年比	貸 家 (給与を含む)	前年比	県内3 百貨店	前年比	県内13社	前年比 (既存店)
	前 年 比		戸	%	戸	%	戸	%	百万円	%	百万円	%
24 年	85.9	105.7	2,101	▲ 11.2	1,330	▲ 4.5	771	▲ 20.8	18,445	▲ 1.1	42,425	▲ 1.5
25 年	78.7	99.1	2,435	15.9	1,734	30.4	701	▲ 9.1	18,307	▲ 0.7	41,489	▲ 2.2
26 年	84.0	138.0	2,454	0.8	1,432	▲ 17.4	1,022	45.8	17,650	▲ 3.6	41,325	▲ 0.4
27 年	87.7	175.8	2,549	3.9	1,502	4.9	1,047	2.4	17,685	0.2	39,988	▲ 2.6
27. 11	▲ 0.6	25.3	230	▲ 6.1	130	▲ 24.4	100	37.0	1,633	▲ 6.1	3,085	▲ 6.1
12	7.3	27.4	212	▲ 16.5	121	▲ 6.9	91	▲ 26.6	1,979	▲ 0.0	4,112	▲ 4.5
28. 1	0.3	27.3	196	16.7	89	▲ 11.0	107	57.4	1,532	▲ 1.3	3,391	1.9
2	10.0	23.7	122	▲ 35.1	92	24.3	30	▲ 73.7	1,305	1.0	3,013	1.2
3	10.0	36.2	200	8.1	115	42.0	85	▲ 18.3	1,480	▲ 3.3	3,272	▲ 5.4
4	11.5	39.1	195	7.1	105	▲ 20.5	90	80.0	1,273	▲ 5.0	3,262	▲ 1.7
5	7.8	37.5	286	76.5	143	43.0	143	130.6	1,335	▲ 3.6	3,436	▲ 2.1
6	8.7	39.7	306	3.0	177	10.6	129	▲ 5.8	1,304	▲ 6.5	3,253	▲ 2.5
7	▲ 2.0	32.3	263	5.6	123	▲ 32.4	140	109.0	1,484	▲ 0.7	3,518	▲ 0.5
8	11.4	33.4	260	46.1	143	41.6	117	51.9	1,318	▲ 5.9	3,771	0.2
9	8.9	29.1	250	9.2	108	▲ 10.0	142	30.3	1,167	▲ 6.9	3,115	▲ 5.6
10	1.5	23.5	354	31.6	177	▲ 11.9	177	160.2	1,312	▲ 8.3	3,233	▲ 0.1
11			284	23.5	182	40.0	102	2.0	1,590	▲ 2.6	3,244 ^p	2.1
調査機関	鳥取県統計課		国 土 交 通 省						当 行	経 済 産 業 省		

pは速報値、rは修正値

鳥 取 県 経 済 指 標 (3)

単 位	新 車 販 売				中古車販売		消費者物価指数 ^(注)		求 人 倍 率		常用雇用指数	
	乗 用 車	前年比	軽自動車	前年比	新規登録	前年比	鳥 取 市	前年比	新 規	有 効	事業所規模 30人以上	前年比
	台	%	台	%	台	%	27年=100	%	倍 (季節調整済)		22年=100	%
24 年	13,220	24.4	15,388	27.3	4,374	▲ 0.2	96.9	0.2	1.18	0.70	103.4	5.4
25 年	12,234	▲ 7.5	16,535	7.5	4,478	2.4	97.2	0.3	1.39	0.85	103.2	▲ 0.2
26 年	12,087	▲ 1.2	17,894	8.2	4,247	▲ 5.2	99.4	2.3	1.53	0.98	101.3	▲ 1.8
27 年	11,401	▲ 5.7	14,974	▲ 16.3	4,335	2.1	100.0	0.6	1.73	1.15	103.2	1.9
27. 11	790	▲ 1.3	1,170	▲ 18.4	325	14.0	100.2	0.4	1.81	1.21	102.2	3.0
12	818	0.5	1,053	▲ 34.6	341	▲ 5.0	100.0	0.0	1.92	1.24	102.4	4.2
28. 1	738	4.7	1,000	▲ 9.3	225	▲ 1.7	99.5	0.0	1.95	1.29	102.0	▲ 0.8
2	940	▲ 0.1	1,374	0.3	337	3.1	99.4	▲ 0.1	1.74	1.25	101.7	▲ 1.2
3	1,790	▲ 9.0	2,140	▲ 11.5	560	▲ 2.6	99.4	▲ 0.3	1.83	1.24	100.8	▲ 1.0
4	794	1.7	962	▲ 9.4	425	3.4	99.8	▲ 0.2	1.90	1.31	103.4	▲ 0.3
5	879	13.3	855	▲ 8.7	353	▲ 0.8	99.7	▲ 0.7	2.11	1.36	103.2	▲ 0.4
6	1,033	7.5	1,045	▲ 14.9	422	5.2	99.6	▲ 0.5	2.00	1.36	103.1	▲ 1.0
7	1,068	1.1	1,054	▲ 13.5	394	▲ 1.5	99.6	▲ 0.6	1.93	1.41	103.3	▲ 0.9
8	778	10.2	935	2.3	324	5.5	99.6	▲ 0.4	1.97	1.40	103.3	▲ 0.7
9	1,128	8.6	1,243	▲ 11.8	380	13.4	99.5	▲ 0.6	2.19	1.41	103.0	▲ 0.5
10	889	3.3	1,084	▲ 0.9	387	18.0	100.0	▲ 0.2	2.16	1.45	102.8	▲ 0.2
11	1,003	27.0	1,051	▲ 10.2	349	7.4	100.2	0.1	1.92	1.39		
調査機関	中国運輸局鳥取運輸支局						鳥取県統計課		鳥取労働局		鳥取県統計課	

pは速報値、rは修正値

※注1:生鮮食料品を除く総合。

鳥 取 県 経 済 指 標 (4)

単 位	1世帯あたり消費支出 (2人以上の世帯) (注1)		常用労働者1人平均月間 現金給与総額 (事業所規模 30人以上)		通関実績 (境税関支署管内)(注2)				境 港 漁 獲 実 績			
	円	前年比 %	円	前年比 %	輸 出 百万円	前年比 %	輸 入 百万円	前年比 %	数 量 ト ン	前年比 %	金 額 百万円	前年比 %
24 年	286,169	1.1	292,172	1.3	49,696	▲13.6	41,966	▲11.8	114,258	▲22.8	16,262	▲16.4
25 年	290,454	1.5	294,956	1.0	68,677	38.2	49,162	17.1	136,065	19.1	17,823	9.6
26 年	291,194	0.3	302,084	2.4	72,374	5.4	53,967	9.8	115,724	▲14.9	19,274	8.1
27 年	287,373	▲1.3	310,685	2.8	78,411	8.3	48,998	▲9.2	126,217	9.1	20,571	6.7
27. 11	273,268	▲2.5	264,670	3.3	5,532	▲16.2	4,175	▲1.8	9,550	▲21.2	2,392	16.2
12	318,254	▲4.2	576,253	▲0.3	6,065	▲11.0	4,102	▲18.9	15,762	58.5	2,500	17.0
28. 1	280,973	▲3.1	265,005	4.1	5,262	▲28.2	3,799	▲11.9	6,540	▲22.9	1,875	▲5.7
2	269,774	1.6	259,939	0.2	6,291	▲11.0	3,682	11.2	9,454	11.4	1,703	▲6.2
3	300,889	▲5.3	265,656	2.9	6,115	▲24.2	3,394	▲12.5	10,755	▲4.6	1,567	0.2
4	298,520	▲0.7	262,012	▲0.3	6,283	▲14.4	2,925	▲26.0	8,525	▲30.4	1,367	4.0
5	281,827	▲1.6	273,525	▲0.2	5,044	▲20.9	3,907	13.6	12,554	34.1	1,488	23.4
6	261,452	▲2.7	445,133	▲3.1	5,898	▲8.6	3,267	▲44.5	8,632	▲43.0	2,223	▲2.0
7	278,067	▲0.9	356,514	8.4	5,077	▲18.4	3,164	▲26.9	3,960	▲50.2	1,256	▲28.6
8	276,338	▲5.1	273,045	0.6	4,680	▲22.2	3,413	▲18.0	4,621	▲37.7	872	▲2.8
9	267,119	▲2.6	260,117	0.9	5,574	▲1.2	3,341	▲15.9	10,623	29.7	1,635	33.7
10	281,961	▲0.2	260,116	▲0.3	5,455	▲13.4	3,397	▲2.3	11,300	▲8.6	1,596	▲2.9
11	270,848	▲0.9			5,813	5.1 p	4,170 p	▲0.1	11,962	25.3	2,554	6.8
調査機関	総務省統計局		鳥取県統計課		境 税 関 支 署				(社)境港水産振興協会			

pは速報値、rは修正値 ※注1:月平均、農林漁業世帯含む世帯。 ※注2:美保(米子)空港を含む。

鳥 取 県 経 済 指 標 (5)

単 位	鳥取県銀行協会 会員銀行				不 渡 手 形				企 業 倒 産			
	預 金 億 円	前年比 %	貸出金 億 円	前年比 %	枚 数 枚	前年比 %	金 額 百万円	前年比 %	件 数 件	前年比 %	負債総額 百万円	前年比 %
24 年	21,018	1.5	11,021	▲0.6	449	▲31.9	276	▲59.6	48	4.3	9,383	▲32.5
25 年	21,813	3.8	11,495	4.3	252	▲43.9	334	21.0	38	20.8	10,112	7.8
26 年	21,959	0.7	11,983	4.2	93	▲63.1	90	▲73.0	16	▲57.9	4,315	▲57.3
27 年	22,518	2.5	12,422	3.7	50	▲46.2	31	▲66.5	22	37.5	3,444	▲20.2
27. 11	22,105	0.8	12,165	2.7	0	—	0	—	0	0.0	0	0.0
12	22,518	2.5	12,422	3.7	0	—	0	—	1	—	1,330	—
28. 1	22,602	2.9	12,363	3.7	1	▲50.0	0	—	7	600.0	3,178	31,680.0
2	22,396	1.8	12,402	3.0	23	1,050.0	12	642.5	1	▲66.7	16	▲87.3
3	22,427	1.2	12,605	2.5	4	▲33.3	2	▲69.5	4	100.0	307	923.3
4	22,784	1.6	12,563	3.9	1	▲87.5	0	—	2	0.0	280	▲12.5
5	22,634	2.1	12,570	3.8	18	200.0	8	134.7	3	50.0	269	24.0
6	22,517	▲1.9	12,626	4.2	0	—	0	—	4	100.0	229	▲78.6
7	22,484	▲0.0	12,701	4.7	3	▲57.1	2	▲58.8	3	0.0	337	274.4
8	22,453	0.2	12,749	5.1	28	460.0	7	225.6	1	—	90	—
9	22,508	1.4	12,755	3.9	22	—	11	—	2	▲33.3	35	▲75.5
10	22,444	1.3	12,711	4.2	14	—	8	—	2	▲33.3	540	409.4
11	22,588	2.2	12,730	4.6	12	—	6,255	—	0	—	0	—
調査機関	鳥 取 県 銀 行 協 会				県 内 (3 市) 手 形 交 換 所				(株)東京商工リサーチ鳥取米子支店			

pは速報値、rは修正値

『フィンテック (Fintech)』について

最近、新聞やインターネットなど各種メディアを通して「フィンテック (Fintech)」という言葉が登場する機会が増えています。今回は、金融に限らず多様な業界でも話題にあがることも多くなっている「フィンテック」についてお知らせします。

1. 「フィンテック」とは

「フィンテック (Fintech)」とは、金融を意味する「ファイナンス (Finance)」と、技術を意味する「テクノロジー (Technology)」を組み合わせた造語です。ネット銀行やネット証券等、広義のフィンテックに含まれるものをはじめ、必ずしも全てが目新しいというわけではありませんが、注目されているのは、スマートフォンの普及、人工知能の発展、ビッグデータの活用等、目覚ましい技術発展の波が金融分野にも及んできていることの表れと言えます。

2. 参入分野

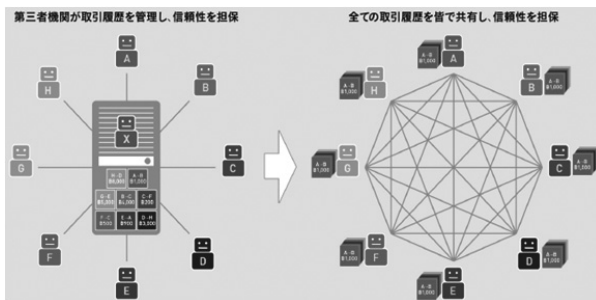
フィンテックが参入する分野は、送金・決済、預金、融資、投資、資金運用・管理等と多岐に渡ります。既存の金融ビジネスを補助・強化するものから代替・変革するものまで、また、既に普及しているものから、試行段階にあるものまで、多様な広がりや可能性を見せています。

一例として、ブロックチェーンと呼ばれる技術は、その技術の一部が活用される形で、ビットコインに代表されるように、送金・決済に既に利用されていますが、将来的には、決済インフラを抜本的に変える可能性を秘めていると言われていています。

3. ブロックチェーン

ブロックチェーンとは、信頼性、説明責任、透明性を担保しながらビジネス・プロセスを効率化できる、次世代のアプリケーションの基盤となる技術です。ブロックチェーンを活用すれば、これまで全世界のビジネスの根幹を支えてきたビジネス上のやりとりの方法を刷新し、新たなデジタル式のやりとりの方法を構築することができます。ブロックチェーンには、企業間ビジネス・プロセスのコストと複雑性を大幅に削減する可能性があります。分散台帳に基づき低コストで簡単に構築できるビジネス・ネットワーク上で、これまでのような集中管理拠点を設けることなく、価値を持つすべてのモノを追跡、交換できるようになります。

■ブロックチェーン概念図



■ブロックチェーンでできること

時間短縮



決済期間を数日から瞬時に短縮

コストの削減



間接費や中間コストを削減

リスクの低減



共謀や改ざんのリスクを低減

■ブロックチェーンの可能性

この最新技術が秘めている可能性は、幅広いビジネス・アプリケーションへの応用が期待されています。たとえば、ブロックチェーンを活用すれば証券の決済にかかる期間を数日から数分に短縮することができます。ほかにも、企業の物流とそれに伴う支払いの管理や、製造メーカー、OEMの委託先メーカー、規制当局間で製造ログを共有して商品のリコール件数を削減する等、様々な用途が考えられます。

4. フィンテック取組事例

大手金融機関では、投資への助言や資産運用を人工知能に置き換える「ロボ・アドバイザー」サービスの提供を開始しており、質問に答えると、個々人のプロフィールに合ったモデル・ポートフォリオが紹介され、具体的な投資信託の紹介へと続きます。また、人工知能を活用してコールセンター業務に取り入れている金融機関もあります。将来的には住宅ローンなど個人ローンの審査業務に人工知能を取り入れ、審査期間の短縮や自動化も検討されています。

5. まとめ

フィンテックは、今までできなかったような付加価値の高いサービスを提供できる可能性があり、金融だけでなくとどまらず、経済の活性化にもつながっていくことが期待されます。

相談ジャーナル

鳥取銀行では毎週火曜日(倉吉中央支店)、水曜日(米子ローンプラザ)、木曜日(くらしと経営相談所)にて、税理士による無料税務相談を開催しています。お客様の個別・具体的な税金のお悩みに対して親切、丁寧に対応させていただきます。

※開催日につきましては、担当税理士の都合により変更される場合がございますので、事前に最寄の鳥取銀行の窓口までお問合せ下さい。

相談事例 ～Q&A～ 不動産取得税

Q 中古住宅(土地含む)取得の場合、不動産取得税はどの程度かかるのか教えてください。
(平成9年4月以降に新築した建物1,400万円、土地は1,600万円)

A 不動産取得税は、不動産(土地、建物など)を取得した際、不動産の取得者に課税されるものです。この取得には、売買による場合だけではなく、贈与や代物弁済なども含まれます。(不動産の相続による取得は含まれません)

税率は、取得した不動産の種類と取得した年によって以下のとおりとなります。

不動産を取得した時期	土地に対する税率	家屋に対する税率	
		住宅	住宅以外
平成15年4月1日～平成18年3月31日まで	3%	3%	3%
平成18年4月1日～平成20年3月31日まで	3%	3%	3.5%
平成20年4月1日～平成30年3月31日まで	3%	3%	4%

【特例・軽減措置】

- 土地(宅地等)については、固定資産評価額の2分の1を課税価格とする特例措置があります。
(平成30年3月31日までに取得された場合)
- 一定の条件に合う住宅の場合、1,200万円の控除が考えられます。(申告・申請が必要)

事例の場合で、特例・軽減の条件に合うと仮定した場合、

建物の不動産取得税 $(1,400万円 - 1,200万円) \times 3\% = 6万円$

土地の不動産取得税 $1,600万円 \times 1/2 \times 3\% = 24万円$ となります。

※詳細については税務署でお尋ねください。

～相談ジャーナル29.1～

スマートフォンで マネー管理が超カンタン!



無料でご利用いただけます!

スマートフォンで
いつでも
"とりぎん"!



とりぎん アプリ

Android 版

iOS 版

「Android」は Google Inc. の商標・登録商標です。「iOS」は Apple Inc. の商標・登録商標です。

「残高照会」や「入出金明細照会」が、
スマートフォンアプリでカンタン!
入出金の通知機能も便利です!

ご利用いただける方

鳥取銀行に普通預金(決済用普通預金・総合口座普通預金含む)をご利用で、その口座のキャッシュカード(クレジット一体型キャッシュカード含む)をお持ちの個人のお客さま。砂丘ダイレクトサービス(インターネットバンキング)をご契約のお客さまもご利用いただけます。

TOTTORI
BANK



青い鳥の銀行です。
鳥取銀行

平成 29 年 1 月 4 日現在



とりぎん アプリ

「とりぎんアプリ」は、当行に普通預金口座とキャッシュカードをお持ちであれば、すぐに「残高照会」や「入出金明細照会」が簡単にできる、便利なスマートフォン専用アプリです。

またアプリ画面から Web でお申込みいただけるサービスやインターネットバンキング、とっとり砂丘大山支店などの各種おすすめコンテンツへも、スムーズにアクセスできます。

サービス内容・ご利用時間

- サービス内容 / 残高照会 入出金明細照会 アプリ暗証番号の変更 アプリ設定内容の変更
- ご利用時間 / 24 時間※

※ただし1月1日と、第1・第3月曜日の早朝2:00～6:00を除きます。(原則、砂丘ダイレクトサービスのご利用時間に準拠します)
その他システムメンテナンス等によりサービスを休止させていただくことがあります。その際は、事前に当行ホームページにてご案内します。

ご利用手数料

アプリのご利用は無料です。

ただし、アプリのダウンロードやお取引にかかる通信料はお客さまのご負担となります。

ご利用環境

iOS / 7.0 以降を搭載したスマートフォン端末

Android / 4.0.3 以降を搭載したスマートフォン端末

※docomo、au、softbank から発売されている端末が対象となります。

※推奨環境をお使いでも、機種・端末の設定などにより正常に動作しない場合があります。

「Android」は Google Inc. の商標・登録商標です。「iOS」は Apple Inc. の商標・登録商標です。

ご利用にあたって

- ① 当行に普通預金口座をお持ちであっても、キャッシュカード(クレジット一体型キャッシュカード含む)をお持ちでないお客さまは、ご利用いただけません。
- ② 本アプリに登録できる口座数は 1 口座となります。同一口座を複数のスマートフォンでご登録、ご利用いただくことは可能ですが、同時にログインすることはできません。
- ③ 端末の機種変更を行われた場合、新しいスマートフォンへ本アプリをインストールの上、再度初回登録を行ってください。この場合、本アプリで保存している各種情報(入出金明細含む)は全て消去されますので、十分ご注意ください。
- ④ アプリ暗証番号は、キャッシュカード暗証番号とは異なる番号を設定ください。
- ⑤ 入出金の通知について
 - ・ 入出金通知は、前回通知時以降に発生した入出金明細について通知を行います。
 - ・ 通知のスケジュールをご指定いただくことはできません。
 - ・ 前回通知時から入出金明細の更新がなかった場合は通知されません。
 - ・ 通知当日に発生した入出金明細は通知対象に含まれないケースがあります。
 - ・ 電波やシステムの状況により通知ができない場合もあります。通知の有無を問わず、定期的にお客さまご自身でログインの上、最新の入出金明細をご確認ください。
- ⑥ 本アプリへのログイン、または入出金明細の更新が 90 日間ない場合、本アプリは自動解約となります。再度ご利用になられる際は、改めて利用登録を行ってください。
- ⑦ 当行は、本サービス及び本規定の内容を変更したり、中止または廃止する場合があります。その場合には、その内容等を当行のホームページでご案内します。
- ⑧ 本アプリのご利用にあたっては、当行所定の規定やご注意事項を確認、同意の上、ご利用ください。詳しくは、ホームページをご覧ください。

お問い合わせ・ご相談はお気軽に!

アプリの操作やサービス内容に関するお問い合わせ

とりぎんダイレクトサービスヘルプデスク

☎ **0120-86-3131**

携帯電話からもご利用いただけます。受付時間 / 9:00～17:00(銀行営業日)

その他アプリに関するお問い合わせ

とりぎんダイレクトマーケティングセンター

☎ **0120-86-6915**

携帯電話からもご利用いただけます。
受付時間 / 9:00～19:00(銀行営業日)

TOTTORI
BANK



青い鳥の銀行です。

鳥取銀行

経 済 日 誌

平成28年12月

鳥 取 県 内

1 日【UDタクシー始動】

県は日本財団(東京都港区)の協力を得て、障害者や高齢者などが利用しやすい「ユニバーサルデザイン(UD)」タクシー導入に乗り出した。年齢や障害の有無にかかわらず、誰もが移動しやすい新たな公共交通モデルを構築するのが狙い。18年度までに計200台体制を目指し、この日は県中西部での配備が始まり、出発式が米子市内で開かれた。

6 日【鳥取県内のツアー客に補助金、観光庁が被災地支援】

観光庁は、鳥取県中部地震で宿泊客のキャンセルが相次ぐ被災地支援として、県内を周遊するツアーの参加者に1人当たり最大1万円の旅費を補助する「鳥取応援プログラム」を発表した。2017年1~3月のツアーが対象となり、鳥取県は国予算に上乗せして事業を展開する方針。

7 日【鳥取県議会が政活費領収書をネット公開へ】

鳥取県議会の議会改革推進会議は、政務活動費の使途を証明する領収書について、インターネット上で公開する方針を確認した。公開されれば都道府県では8例目。2017年度支給分から対象となる。

14日【県西部7商工会会員企業、3社に1社廃業】

鳥取県西部商工会産業支援センターは、県西部7商工会の会員企業を対象に行った事業承継に関する調査結果を公表した。全体で3社に1社が事業承継の意思がなく廃業を予定し、意思があっても後継者が決まっていない企業も約2割あることが分かった。

19日【大麻栽培禁止の条例が成立】

鳥取県議会は本会議で、県内で大麻草の栽培免許を一切交付せず、栽培を事実上禁じる改正薬物乱用防止条例を可決、成立した。智頭町で産業用大麻を栽培していた会社代表が10月、大麻取締法違反の疑いで逮捕された事件を踏まえた。

22日【「北条道路」着手に弾み】

2017年度の国予算案が閣議決定された。鳥取県関連の道路や港湾などの国直轄事業は前年並みの予算を確保。山陰道「北条道路」は17年度事業再開のめどが立ち、「鳥取西道路」も18年の全線開通に向けた必要額が計上される見通しとなった。

22日【義援金第1期2,985万円を配分】

県は、県中部の地震で全国から寄せられた義援金の第1期配分として、重症4人と半壊以上の家屋被害を受けて罹災証明が発行された261世帯(15日現在)に支給する計2,985万円を対象者の住む7市町村に振り込んだ。18日現在の義援金総額は1億457万円(1,799件)。

国内・海外

1 日【株価が今年最高更新】

東京株式市場の日経平均株価(225種)は終値ベースで1月4日に付けた今年の高値を約11ヶ月ぶりに更新した。終値は前日比204円64銭高の1万8,513円12銭。

8 日【税制改正大綱を決定】

自民、公明両党は、2017年度の与党税制改正大綱を決定した。所得税の配偶者控除は主婦がパートで働く世帯を中心に適用を広げる一方、新たな所得制限を導入し高所得者に負担増を求める。酒税はビールや日本酒が減税、発泡酒や第三のビール、ワインは増税となる。

12日【農業に外国人労働者】

政府は国家戦略特区諮問会議を開き、特区を活用し農業分野で外国人労働者を受け入れることを決めた。主にアジアの国々から担い手を募り、人手不足解消につなげる。

15日【カジノ、年金法成立】

カジノを中心とする統合型リゾート施設(IR)整備推進法は、衆院本会議で自民党などの賛成多数により可決、成立した。民進など野党4党提出の内閣不信任決議案は否決。年金支給額の抑制を柱とする年金制度改革法も14日の参院本会議で成立した。

15日【医療費負担増を了承】

与党は70歳以上の外来医療費の負担上限を中間所得層で月1万4千円に引き上げる政府案を了承した。高齢者の負担増を中心とした医療・介護保険制度見直しで来年度の社会保障費の自然増を1,400億円圧縮。

19日【地方財源62兆円台】

高市早苗総務相と麻生太郎財務相は、2017年度に地方自治体が自由に使える一般財源の総額を前年度比4千億円増やし、過去最高の62兆1千億円とすることで合意。

20日【小浜京都ルート決定】

北陸新幹線で未着工となっている福井県・敦賀-新大阪のルートについて、与党整備新幹線建設推進プロジェクトチームは、福井県・小浜から南下し京都を経由する「小浜京都ルート」の採用を正式決定した。

20日【同一賃金で初の指針】

政府は、正社員と非正規労働者の格差を是正するため同一労働同一賃金の指針案を初めて示した。正社員と同じ仕事をする非正規の待遇は同一と明記。関連法改正案を来年国会に提出する。