

# とりぎん 経済動向

## 鳥取県経済 1月の動き

### 概況

#### ■県内の経済活動

鉱工業生産指数（季節調整済=以下季調済）では、前月比で生産は2ヶ月ぶりに前月を下回った。出荷（季調済）も2ヶ月ぶりに前月を下回った。在庫（季調済）は4ヶ月ぶりに前月を上回った。

建設関係では、前年同月比で新設住宅着工戸総数は2ヶ月連続で減少、公共工事請負金額は2ヶ月ぶりに減少した。

個人消費では、前年同月比で新車販売台数は4ヶ月連続で増加、百貨店販売額は11ヶ月連続で減少した。

雇用情勢では、有効求人倍率は1.47倍と前月を0.04ポイント上回った。

#### ■全国の鉱工業生産指数（12月、季調済）は、前月比+0.7ポイントだった。

【生産活動】…2頁 鉱工業生産指数（原指数）、出荷指数（原指数）は前年を上回った。  
在庫指数（原指数）も前年を上回った。

【水産業】…3頁 漁獲量は2ヶ月ぶりに増加、漁獲金額は3ヶ月ぶりに前年を下回った。

【建設】…4頁 公共工事の件数は前年を上回り、請負金額は2ヶ月ぶりに前年を下回った。  
生コン出荷量は、2ヶ月連続で前年を上回った。  
新設住宅着工戸数（総数）は、2ヶ月連続で前年を下回った。

【個人消費】…5頁 県内3百貨店売上高は、11ヶ月連続で前年を下回った。  
新車販売台数は、4ヶ月連続で前年を上回った。

【雇用情勢】…6頁 新規求人数は、3ヶ月連続で前年を上回った。  
新規求人倍率（季調済）は、2.35倍と前月より上昇。  
有効求人倍率（季調済）は、1.47倍と前月より上昇。

【企業倒産】…6頁 負債総額は2ヶ月連続で前年を下回った。

【経済指標】…7頁～9頁

【プレミアムフライデーについて】…10頁

【相談ジャーナル】…11頁

# 生 産

## 【鉱工業生産動向＝12月】

### ■季調済指数（前月比）

生産指数は、111.6（前月比▲4.2%）と2ヶ月ぶりに前月を下回った。

上昇した業種	低下した業種
電子部品・デバイス、食品・たばこなど	パルプ・紙・紙加工品、金属製品、一般機械など

出荷指数は、96.4（同▲0.7%）と2ヶ月ぶりに前月を下回った。

上昇した業種	低下した業種
電子部品・デバイス、電気機械など	パルプ・紙・紙加工品、一般機械、金属製品など

在庫指数は、220.8（同+3.2%）と4ヶ月ぶりに前月を上回った。

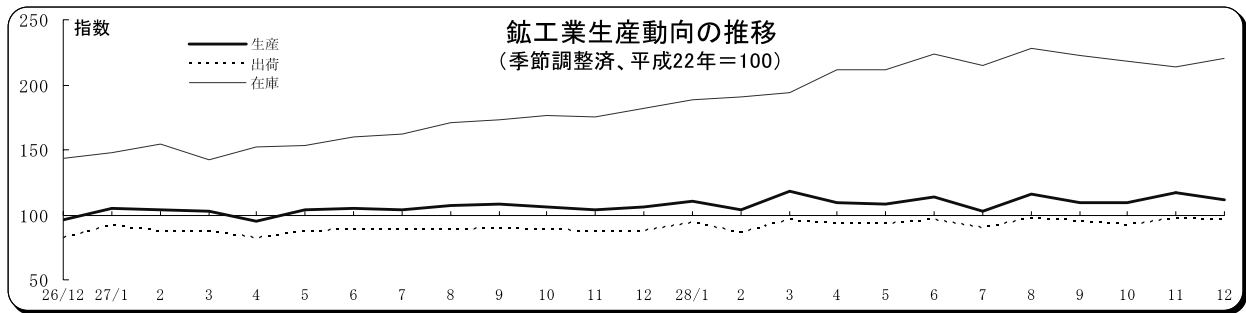
上昇した業種	低下した業種
電子部品・デバイス、鉄鋼、木材・木製品など	パルプ・紙・紙加工品、食品・たばこなど

### ■原指数（前年同月比）

生産指数は、116.4（前年同月比+3.8%）と5ヶ月連続で前年を上回った。

出荷指数は、103.2（同+7.5%）と5ヶ月連続で前年を上回った。

在庫指数は、213.6（同+21.5%）と30ヶ月連続で前年を上回った。



鳥取県業種別鉱工業生産指数（平成22年=100、前月比・指数は季節調整済、前年比は原指数）													全 国 鉱工業 生 産 22年＝ 100	
鉱 工 業		鉄鋼業	金 属 品	一 般 機 械	電 気 機 械	電子部品 デバイス	窯 業 石	プラステ ック製品	パルプ ・紙・紙 加工品	織 維	食料品 たばこ	前年比		
ウエイト	10,000.0	156.7	464.6	326.6	1,706.2	3,833.2	115.3	196.0	888.1	345.1	1,386.5			
指 数	前月比	前年比	原 指 数(注1)									前年比		
25 年	—	—	90.2	111.7	246.3	71.0	45.6	78.1	102.6	42.1	99.7	95.0	111.0	97.0
26 年	—	—	96.9	115.6	269.0	73.8	48.9	97.3	94.6	23.5	98.3	87.8	110.7	99.0
27 年	—	—	103.8	115.7	248.7	78.6	44.2	114.1	87.5	24.9	93.7	83.3	118.5	97.8
28 年	—	—	116.4	114.3	212.9	64.9	47.4	139.5	97.5	23.1	105.1	77.5	129.8	100.9
27.12	105.7	1.7	11.1	106.9	290.4	77.4	46.9	124.5	93.6	23.3	96.3	83.2	130.0	▲ 2.1
28. 1	110.8	4.8	4.2	117.2	249.7	72.2	45.7	123.4	69.9	20.5	105.6	78.9	102.4	▲ 4.2
2	104.1	▲ 6.0	12.3	114.4	315.5	76.9	46.4	116.9	88.5	19.3	103.9	86.1	110.8	▲ 1.2
3	117.8	13.2	13.1	118.3	289.0	93.8	45.8	145.5	94.6	21.8	111.9	92.1	135.8	0.2
4	108.9	▲ 7.6	12.6	110.9	183.1	63.4	42.2	114.4	79.1	20.5	54.9	91.5	132.7	▲ 3.3
5	107.9	▲ 0.9	5.5	94.9	200.2	70.3	35.1	118.7	79.7	17.9	93.2	88.6	118.2	▲ 0.4
6	113.6	5.3	7.7	114.3	182.0	89.0	46.2	145.0	106.3	20.7	106.1	87.5	124.5	▲ 1.5
7	102.4	▲ 9.9	▲ 4.5	112.4	211.2	65.9	41.0	112.7	106.5	22.4	104.0	79.5	121.9	▲ 4.2
8	115.5	12.8	7.7	100.3	159.9	71.4	38.9	142.7	97.2	22.2	99.1	76.7	115.0	4.5
9	109.3	▲ 5.4	4.6	122.8	225.4	93.4	48.7	143.6	94.8	22.6	92.5	85.7	112.8	1.5
10	108.9	▲ 0.4	2.8	112.1	212.0	64.6	46.7	136.8	81.3	20.2	69.8	85.2	116.4	▲ 1.4
11	116.5	7.0	14.0	113.7	227.6	91.3	48.6	137.2	96.0	24.9	103.9	81.8	120.7	4.6
12	111.6	▲ 4.2	3.8	114.3	212.9	64.9	47.4	139.5	97.5	23.1	105.1	77.5	129.8	3.2
28年12月の 指数(季調済)	111.6	—	—	119.0	183.7	61.8	47.9	138.3	86.7	22.4	97.1	79.7	119.6	100.6

※pは速報値、rは修正値

資料＝鳥取県統計課「鳥取県鉱工業指数」

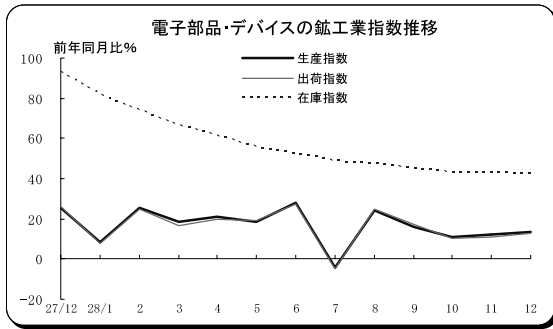
# 生 産

## 【電子部品・デバイス】

～生産指数は3ヶ月連続で上昇～

電子部品・デバイスの生産動向（12月）は、液晶素子などが上昇し、季調済指数（前月比）では+3.3%となった。

区 分	原指数	前年同月比	
生産指数	139.5	+13.5%	5ヶ月連続
出荷指数	125.5	+13.1%	5ヶ月連続
在庫指数	3,383.5	+42.4%	57ヶ月連続

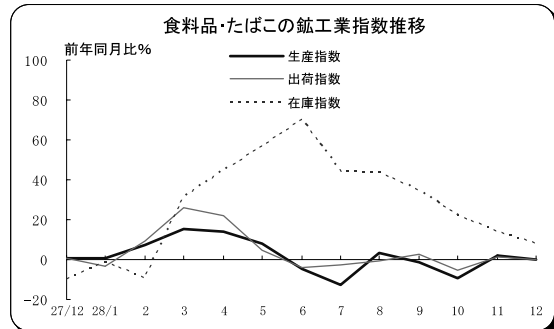


## 【食料品・たばこ】

～生産指数は2ヶ月連続で上昇～

食料品・たばこの生産動向（12月）は、冷凍水産食品・ミネラルウォーターなどが上昇し、季調済指数（前月比）では+3.5%となった。

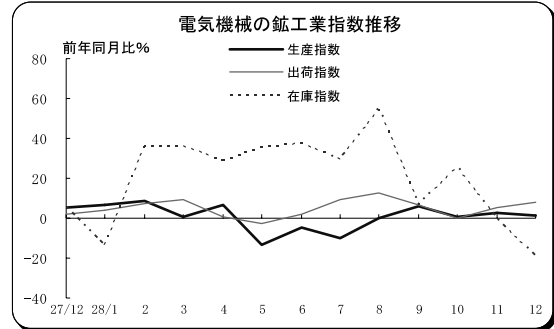
区 分	原指数	前年同月比	
生産指数	129.8	▲0.2%	2ヶ月ぶり
出荷指数	145.9	▲0.3%	2ヶ月ぶり
在庫指数	139.3	+7.9%	10ヶ月連続



## 【電気機械】～生産指数は2ヶ月ぶりに上昇～

電気機械の生産動向（12月）は、その他電気機械器具などが上昇し、季調済指数（前月比）では+6.9%となった。

区 分	原指数	前年同月比	
生産指数	47.4	+1.1%	5ヶ月連続
出荷指数	41.1	+7.9%	3ヶ月連続
在庫指数	19.5	▲19.1%	2ヶ月連続

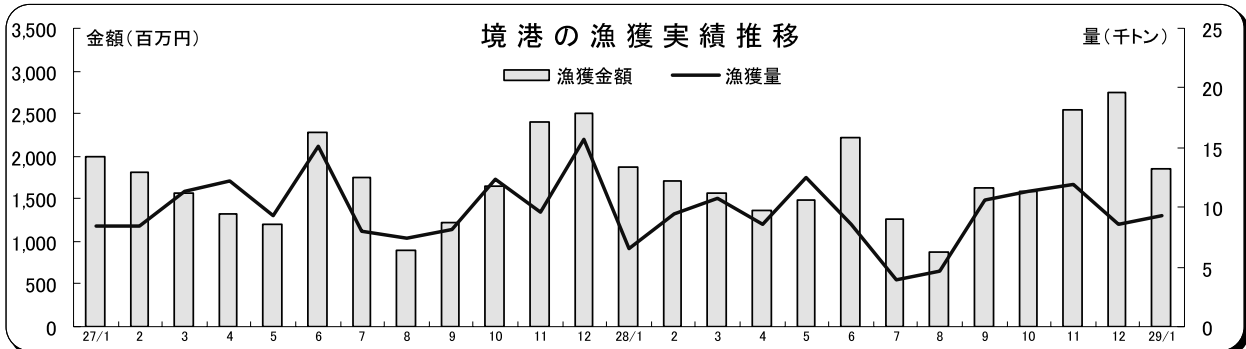


## 【水産業】～漁獲量は2ヶ月ぶりに増加、漁獲金額は3ヶ月ぶりに前年を下回る～

境港の1月の漁獲量は9,345トﾝ（前年同月比+42.9%）と2ヶ月ぶりに前年を上回り、漁獲金額も18億54百万円（同▲1.1%）と3ヶ月ぶりに前年を下回った。

### 《魚種別水揚げ高》

上回った魚種	漁獲量	増加率		下回った魚種	漁獲量	減少率	
アジ	569トﾝ	0.9%	2ヶ月ぶり	スルメイカ	8トﾝ	83.3%	3ヶ月ぶり
サバ	4,119トﾝ	55.8%	2ヶ月ぶり	ベニズワイガニ	642トﾝ	10.3%	3ヶ月ぶり
マイワシ	1,115トﾝ	1,427.4%	3ヶ月連続				
ウルメイワシ	10トﾝ	100.0%	6ヶ月ぶり				
片口イワシ	120トﾝ	-	2ヶ月ぶり				
その他	2,762トﾝ	10.0%	2ヶ月連続				



# 建設

## 【公共工事】 ～請負金額は2ヶ月ぶりに減少～

1月の県内の公共工事受注（西日本建設業保証鳥取支店の保証取扱）は、請負金額が66億12百万円（前年同月比▲1.1%）と2ヶ月ぶりに前年を下回った。件数は108件（同+8.0%）と4ヶ月ぶりに前年を上回った。

請負金額を発注者別にみると、国は11億36百万円《2億円以上の主な大型工事》

発注者名	工事名称	工事場所
中国地整	鳥取西道路福井御熊トンネル工事	鳥取市
鳥取県知事	境漁港高度衛生管理型市場整備事業陸曹上屋他新築工事	境港市
学)矢谷学園	鳥取城北高等学校校舎・体育館耐震改築工事	鳥取市

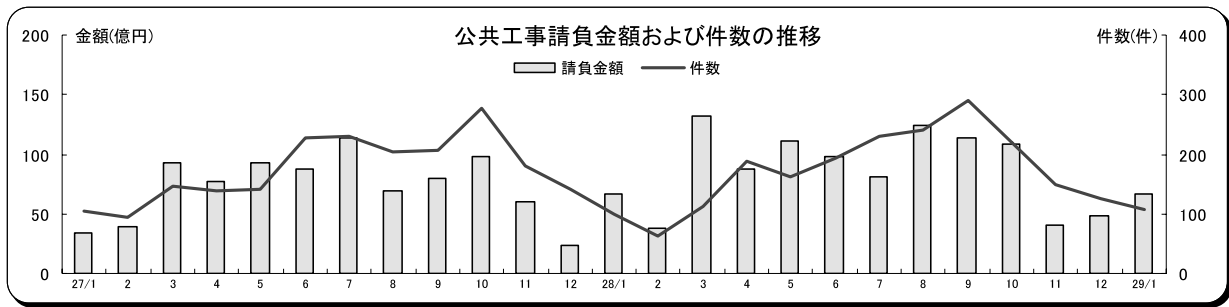
円（前年同期比▲63.2%）、県は19億25百万円（同+256.4%）、市町村は6億11百万円（同▲79.4%）と県で増加し、国・市町村で減少した。

### 公共工事請負金額(平成29年1月)

(単位=億円、%)

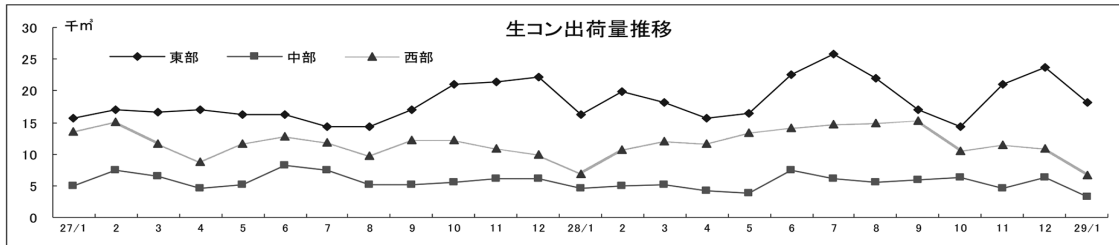
発注者別	前年同期比		地区別	前年同期比		工種別	前年同期比
	金額	件数		金額	件数		
国	11.4	▲63.2	東部	392.5	17.1	土木	534.8
独立行政法人等	0.0	—	八頭	62.1	18.1	建築	247.2
鳥取県	19.2	256.4	中部	154.1	31.8	電気	36.8
市町村	6.1	▲79.4	西部	232.3	9.3	管	22.7
その他	29.4	—	日野	38.5	▲21.8	測・調・設	33.1
合計	66.1	▲1.1				その他	4.9
							▲55.3

資料=西日本建設業保証(株)鳥取支店の「公共工事動向」



## 【生コン出荷量】 ～2ヶ月連続で増加～

1月の県内の生コン出荷量は、28,005m<sup>3</sup>（前年同月比+1.3%）と2ヶ月連続で前年を上回った。地区別では、東部は2ヶ月連続で前年を上回り、中部は2ヶ月ぶりに前年を下回り、西部は3ヶ月ぶりに前年を下回った。



資料=鳥取県生コンクリート工業組合

## 【住宅着工】 ～総数は2ヶ月連続で減少～

1月の県内の新設住宅着工戸数は、総数が124戸（前年同月比▲36.7%）と2ヶ月連続で前年を下回った。

用途別では、持家は75戸（同▲6.3%）と2ヶ月連続で前年を下回った。貸家（給与住宅含む）は45戸（同▲57.9%）と2ヶ月連続で前年を下回った。分譲住宅は4戸（同▲55.6%）と2ヶ月連続で前年を下回った。

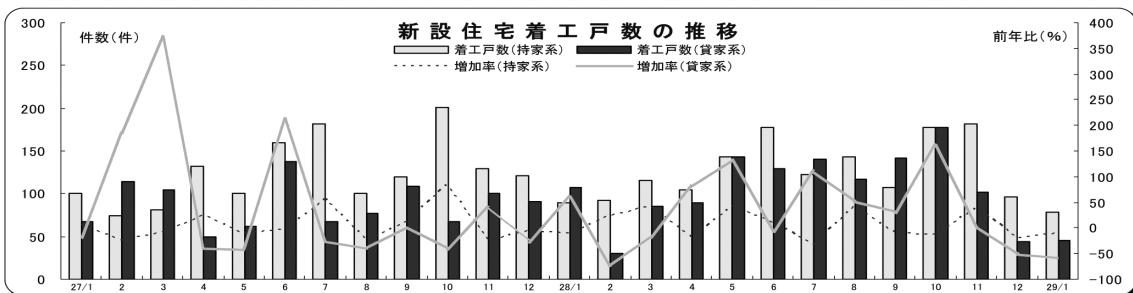
地区別では、持家は、鳥取市、倉吉市で前年を上回り、米子市、境港市で前年を下回った。貸家系は、倉吉市、境港市、郡部で前年を上回り、鳥取市、米

子市で前年を下回った。

### 地区別新設住宅着工戸数(平成29年1月)

(単位=戸、%)

	総数	前年同期比		持家	前年同期比		分譲住宅	前年同期比		貸家系	前年同期比	
		金額	件数		金額	件数		金額	件数		金額	件数
合計	124	▲36.7		75	▲6.3		4	▲55.6		45	▲57.9	
鳥取市	34	▲46.9		30	36.4		3	▲62.5		1	▲97.1	
米子市	44	▲56.0		27	▲27.0		1	0.0		16	▲74.2	
倉吉市	12	100.0		6	20.0		0	—		6	500.0	
境港市	10	66.7		2	▲66.7		0	—		8	—	
郡部	24	20.0		10	0.0		0	—		14	40.0	



# 消 費

## 【百貨店売上】 ～11ヶ月連続で減少～

1月の県内3百貨店の売上高は、14億03百万円（前年同月比▲8.4%）と11ヶ月連続で前年を下回った。

上回った品目	サービス他（3ヶ月連続）
下回った品目	衣料品（15ヶ月連続）、身回品（11ヶ月連続）、 雑貨（5ヶ月連続）、家庭用品（2ヶ月連続）、 食料品（6ヶ月連続）、食堂・喫茶（5ヶ月連続）

### ◆参考

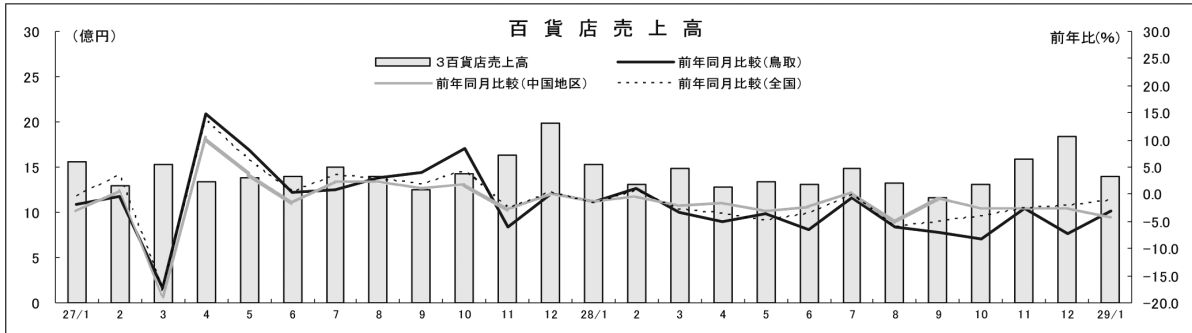
全国の売上高	前年同月比▲1.2%と11ヶ月連続で前年を下回った。
中国地区の売上高	前年同月比▲4.2%と6ヶ月連続で前年を下回った。

## 百貨店売上高

（単位=百万円、%）

	29年 1月	前年 同月比
合計	1,403	▲ 8.4
衣料品	555	▲12.0
身回品	110	▲18.3
雑貨	249	▲ 1.7
家庭用品	92	▲ 1.7
食料品	348	▲ 6.3
食堂・喫茶	29	▲11.3
サービス他	20	28.0

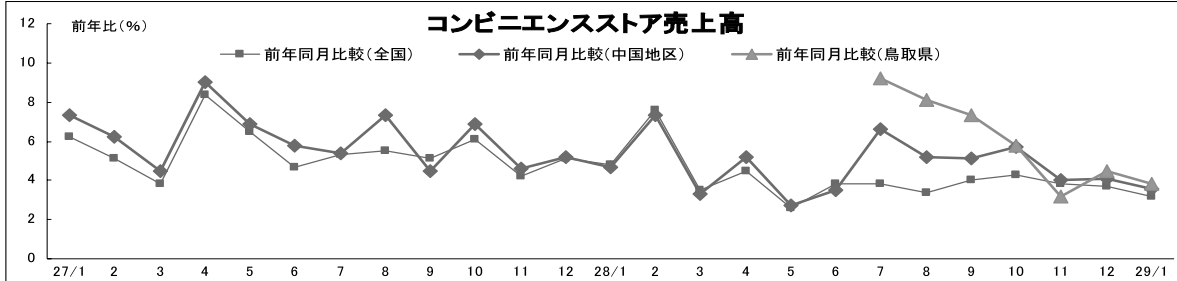
注：単位未満四捨五入



## ◆参考指標【コンビニエンスストア】

1月のコンビニエンスストアの県内売上高は34億99百万円（速報）で、前年比+3.8%の増加となった。中国地区の売上高は、前年比+3.6%と47ヶ月連続で前年を上回った。全国の売上高も、前年同月比+3.2%と47ヶ月連続で前年を上回った。（※都道府県毎集計は平成27年7月分より開始）

資料=経済産業省



## 【自動車販売】 ～4ヶ月連続で増加～

1月の新車販売台数（軽自動車を含む）は、1,937台（前年同月比+4.3%）と4ヶ月連続で前年を上回った。また、中古車は238台（同+5.8%）と2ヶ月ぶりに前年を上回った。

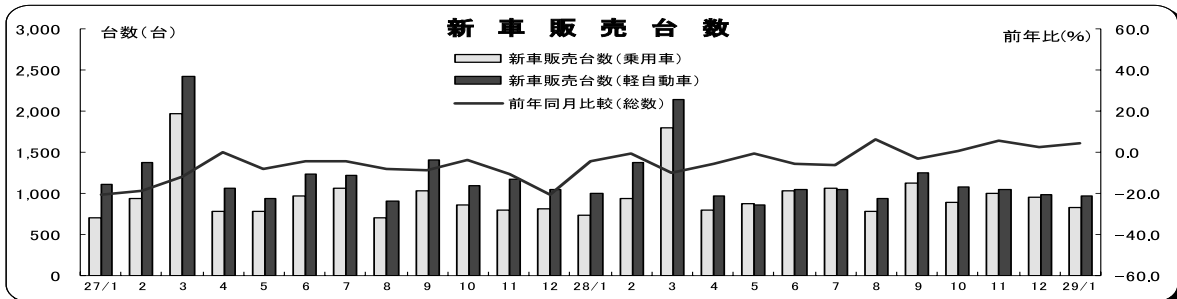
上回った車種	普通乗用車	2ヶ月ぶり
	小型乗用車	3ヶ月連続
	貨物車	2ヶ月ぶり
下回った車種	軽自動車	5ヶ月連続

## 自動車販売台数

（単位=台、%）

	29年 1月	前年 同月比
新車合計	2,116	2.2
乗用車	833	12.9
普通車	397	3.7
小型車	436	22.8
貨物車等	130	13.0
バス	1	▲75.0
軽自動車	973	▲ 2.7
中古登録車	238	5.8

資料=中国運輸局鳥取運輸支局



# 雇 用

～新規求人数は2ヶ月連続で増加～

1月の県内の職業紹介状況をみると、新規求人数は5,819人(前年同月比+1.5%)と3ヶ月連続で前年を上回り、新規求職者数は2,487件(同▲16.4%)と8ヶ月連続で前年を下回った。新規求人倍率(季調済)は2.35倍と前月(2.30倍)を0.05ポイント上回った。有効求人倍率(季調済)は1.47倍と前月(1.43倍)を0.04ポイント上回った。

◆新規求人数一般・3,479人(前年同月比+314人・同+9.9%)

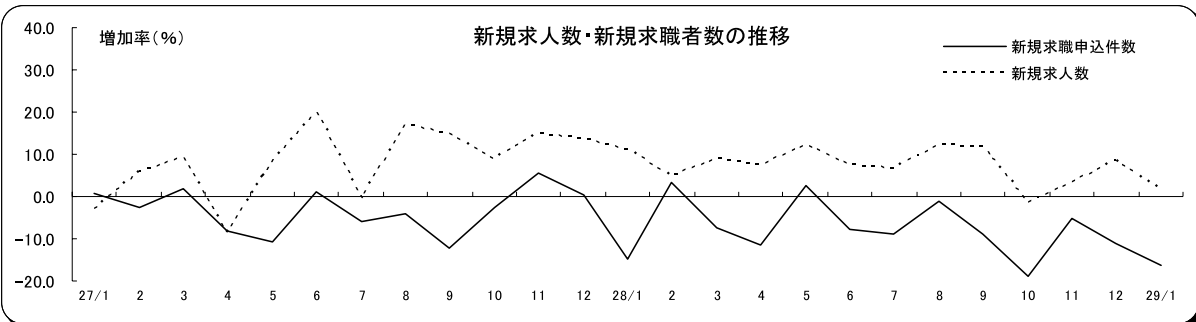
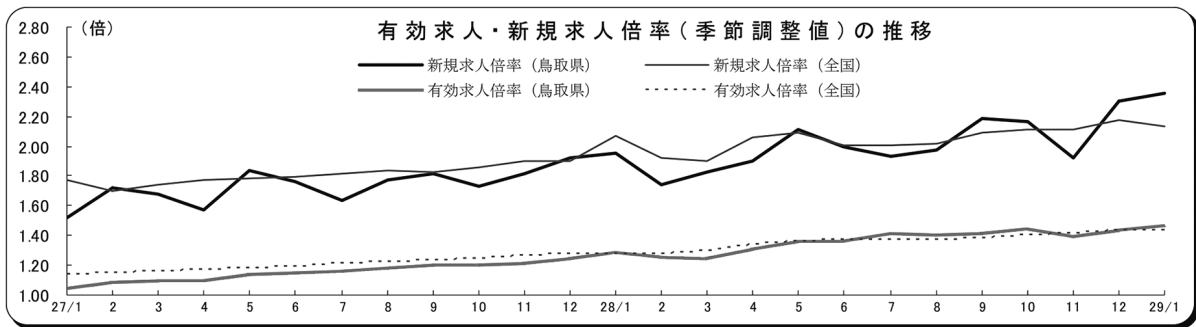
増加した業種	増加数	増加率(前年同月比)
サービス業(その他)	122人	34.2%
卸売・小売業	121人	35.4%
減少した業種	減少数	減少率
公務・その他	101人	44.3%
医療・福祉	85人	11.8%

◆同パート・2,340人(前年同月比▲229人・同▲8.9%)

増加した業種	増加数	増加率(前年同月比)
医療・福祉	40人	10.9%
農林業	27人	385.7%
減少した業種	減少数	減少率
宿泊・飲食サービス業	94人	19.6%
サービス業(その他)	55人	27.0%

◆雇用保険受給者実人員・1,921人(前年同月比▲10.4%)  
50ヶ月連続で前年を下回った。

◆雇用調整助成金計画届受理状況(休業対象)  
8事業所、154人(前年同月比▲4人・同▲2.5%)



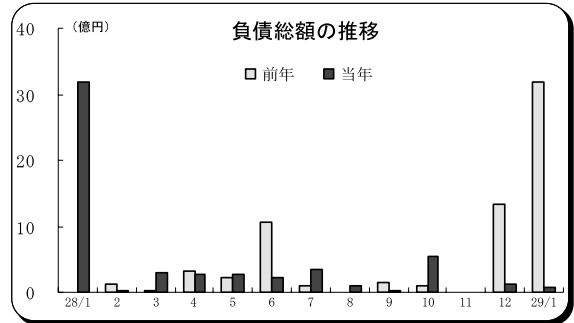
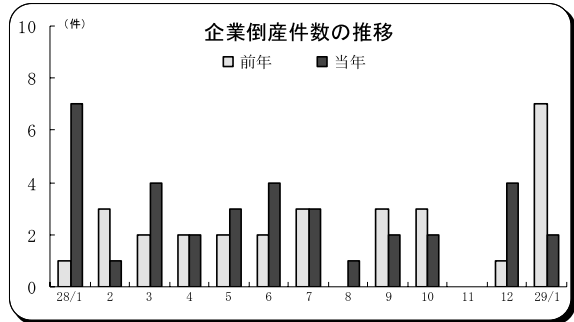
# 企業倒産

～負債総額は2ヶ月連続で減少～

1月の県内企業の倒産(東京商工リサーチ鳥取・米子支店調べ、負債総額1千万円以上)は、2件(前年同月比▲5件)で負債総額は85百万円(同▲3,078百万円)だった。

大型倒産(1億円以上)は0件だった。

地域	件数	金額(百万円)
東 部	2	85
中 部	0	—
西 部	0	—





## 国 内 経 済 指 標

	実質国内 総生産 (季調済)	機械受注額 (船舶・電力 除く民需) (注1)	建設工事 受注 (50社)	所定外 労働時間 (製造業)	全 国 百貨店 販売額	貿易通関額		為替相場 米ドル 直物終値	基準割引率および 基準貸付金利		長期プライムレート		
						輸 出	輸 入		実施日	利率	実施日	利率	
						億 円							円/ドル
25 年	2.6	5.8	20.1	4.3	1.8	697,742	812,425	105.37	3. 7. 1	5.50	25. 2. 8	1.20	
26 年	▲ 0.4	4.0	5.5	6.8	2.1	730,930	859,091	119.80	3.11.14	5.00	25. 4.10	1.15	
27 年	1.3	4.1	1.4	▲ 0.5	0.5	756,139	784,055	120.42	3.12.30	4.50	25. 5.10	1.25	
28 年		1.7	4.1	▲ 0.7	▲ 2.9	700,392	659,651	112.73	4. 4. 1	3.75	25. 6.11	1.30	
28. 1	p 0.2	15.0	▲13.8	▲ 4.2	▲ 1.6	53,514	59,991	120.42	4. 7.27	3.25	25. 8. 9	1.30	
2		(1-3)	▲ 9.2	▲12.4	▲ 2.2	0.5	57,037	54,638	120.63	5. 2. 4	2.50	25.10.10	1.20
3		0.6	5.5	19.8	▲ 1.6	▲ 2.8	64,568	57,077	112.99	5. 9.21	1.75	26. 1.10	1.25
4			▲11.0	▲16.9	▲ 1.1	▲ 3.6	58,891	50,685	112.43	7. 4.14	1.00	26. 2.12	1.20
5		(4-6)	▲ 1.4	34.5	▲ 2.4	▲ 4.8	50,918	51,347	108.40	7. 9. 8	0.50	26. 7.10	1.15
6		0.4	8.3	▲ 2.4	0.0	▲ 3.6	60,258	53,351	111.14	13. 1. 4	0.50	26.12.10	1.10
7			4.9	▲10.9	1.1	▲ 0.2	57,292	52,155	102.70	13. 2.13	0.35	27. 1. 9	1.05
8		(7-9)	▲ 2.2	13.8	▲ 1.1	▲ 6.0	53,163	53,350	103.63	13. 3. 1	0.25	27. 2.10	1.15
9		0.3	▲ 3.3	16.3	▲ 0.5	▲ 5.0	59,686	54,710	103.28	13. 9.19	0.10	27. 9.10	1.10
10			4.1	15.2	0.0	▲ 4.0	58,699	53,737	100.90	18. 7.14	0.40	28. 2.10	1.00
11		(10-12)	▲ 5.1	6.0	1.6	▲ 2.7	59,565	58,040	104.92	19. 2.21	0.75	28. 3.10	0.95
12		p	6.7	7.1	1.6	▲ 2.0	66,790	60,376	112.73	20.10.31	0.50	28. 7. 8	0.90
29. 1			1.1		p▲ 1.2 p	54,219 p	65,088 p	113.53	20.12.19	0.30	28. 8.10	0.95	
調査機関	内 閣 府		国土交通省	厚生労働省	経済産業省	財 務 省		日 本 銀 行		(株)みずほ銀行			

pは速報値、rは修正値 ※注1:除携帯電話。

## 鳥 取 県 経 済 指 標 (1)

単 位	推計人口 (注2)	推 計 世 帯 数 (注2)	景気動向指数			生コン出荷量		公共工事保証実績			
			先 行 指 数	一 致 指 数	遅 行 指 数	総 量	前年比	件 数	前年比	請負金額	前年比
25 年	579,717	213,832	111.2	117.3	116.1	515.4	14.2	2,542	7.3	102,241	12.3
26 年	576,787	214,708	107.2	123.5	134.7	466.1	▲ 9.6	2,359	▲ 7.2	103,202	0.9
27 年	573,648	215,542	101.9	115.4	128.4	422.1	▲ 9.4	2,088	▲11.5	86,608	▲16.1
28 年	569,579	217,890	108.7	124.6	125.7	444.1	5.2	2,072	▲ 1.5	104,959	21.2
28. 1	572,989	215,660	103.7	119.2	123.6	27.6	▲18.8	100	▲ 4.8	6,688	99.1
2	572,531	215,585	96.5	115.2	118.4	35.5	▲10.5	64	▲31.2	3,757	▲ 4.9
3	572,265	215,623	106.0	120.6	116.8	35.3	1.7	112	▲23.8	13,176	41.0
4	570,381	215,303	103.1	119.9	120.0	31.6	3.9	188	36.2	8,718	13.8
5	570,707	216,181	101.7	121.4	119.1	33.5	1.0	161	15.0	11,102	20.1
6	570,569	216,290	107.5	119.7	113.7	44.2	18.8	193	▲15.4	9,843	12.4
7	570,334	216,325	106.1	118.0	112.4	46.6	38.4	230	▲ 0.4	8,092	▲28.5
8	570,203	216,390	110.8	122.2	111.3	42.3	45.0	240	18.2	12,414	79.9
9	570,020	216,435	108.6	122.4	111.2	38.2	10.8	290	40.8	11,422	43.1
10	569,579	217,890	107.6	117.7	114.3	31.1	▲20.0	219	▲20.7	10,816	10.9
11	569,401	217,992	110.9	124.6	121.1	37.2	▲ 3.4	149	▲17.2	4,103	▲31.1
12	569,145	218,068	108.7	123.7	125.7	41.0	7.1	126	▲10.6	4,828	102.4
29. 1	568,775	217,999				28.0	1.3	108	8.0	6,612	▲ 1.1
調査機関	鳥 取 県 統 計 課					鳥取県生コンクリート工業組合		西日本建設業保証(株)			

pは速報値、rは修正値 ※注2:年別は10月1日現在、月別は1日現在。

鳥 取 県 経 済 指 標 (2)

単 位	鉱工業指数(原指数)		新 設 住 宅 着 工						百貨店売上高		スーパー売上高	
	出荷指数	在庫指数	総 数	前年比	持 家 (分譲を含む)	前年比	貸 家 (給与を含む)	前年比	県内3 百貨店	前年比	県内13社	前年比 (既存店)
	前 年 比		戸	%	戸	%	戸	%	百万円	%	百万円	%
25 年	78.7	99.1	2,435	15.9	1,734	30.4	701	▲ 9.1	18,307	▲ 0.7	41,489	▲ 2.2
26 年	84.0	138.0	2,454	0.8	1,432	▲ 17.4	1,022	45.8	17,650	▲ 3.6	41,325	▲ 0.4
27 年	87.7	175.8	2,549	3.9	1,502	4.9	1,047	2.4	17,685	0.2	39,988	▲ 2.6
28 年	94.1	213.6	2,857	12.1	1,551	3.3	1,306	24.7	16,925	43.0	40,625	1.6
28. 1	0.3	27.3	196	16.7	89	▲ 11.0	107	57.4	1,532	▲ 1.3	3,391	1.9
2	10.0	23.7	122	▲ 35.1	92	24.3	30	▲ 73.7	1,305	1.0	3,013	1.2
3	10.0	36.2	200	8.1	115	42.0	85	▲ 18.3	1,480	▲ 3.3	3,272	▲ 5.4
4	11.5	39.1	195	7.1	105	▲ 20.5	90	80.0	1,273	▲ 5.0	3,262	▲ 1.7
5	7.8	37.5	286	76.5	143	43.0	143	130.6	1,335	▲ 3.6	3,436	▲ 2.1
6	8.7	39.7	306	3.0	177	10.6	129	▲ 5.8	1,304	▲ 6.5	3,253	▲ 2.5
7	▲ 2.0	32.3	263	5.6	123	▲ 32.4	140	109.0	1,484	▲ 0.7	3,518	▲ 0.5
8	11.4	33.4	260	46.1	143	41.6	117	51.9	1,318	▲ 5.9	3,771	0.2
9	8.9	29.1	250	9.2	108	▲ 10.0	142	30.3	1,167	▲ 6.9	3,115	▲ 5.6
10	1.5	23.5	354	31.6	177	▲ 11.9	177	160.2	1,312	▲ 8.3	3,233	▲ 0.1
11	13.6	22.4	284	23.5	182	40.0	102	2.0	1,590	▲ 2.6	3,244	2.1
12	7.5	21.5	141	▲ 33.5	97	▲ 19.8	44	▲ 51.6	1,826	▲ 7.4	4,117	▲ 2.7
29. 1			124	▲ 36.7	79	▲ 11.2	45	▲ 57.9	1,403	▲ 8.4 p	3,384 p	▲ 3.0
調査機関	鳥取県統計課		国 土 交 通 省						当 行	経 済 産 業 省		

pは速報値、rは修正値

鳥 取 県 経 済 指 標 (3)

単 位	新 車 販 売				中古車販売		消費者物価指数 <sup>(注)</sup>		求 人 倍 率		常用雇用指数	
	乗 用 車	前年比	軽自動車	前年比	新規登録	前年比	鳥 取 市	前年比	新 規	有 効	事業所規模 30人以上	前年比
	台	%	台	%	台	%	27年=100	%	倍 (季節調整済)		22年=100	%
25 年	12,234	▲ 7.5	16,535	7.5	4,478	2.4	97.2	0.3	1.39	0.85	103.2	▲ 0.2
26 年	12,087	▲ 1.2	17,894	8.2	4,247	▲ 5.2	99.4	2.3	1.53	0.98	101.3	▲ 1.8
27 年	11,401	▲ 5.7	14,974	▲ 16.3	4,335	2.1	100.0	0.6	1.73	1.15	103.2	1.9
28 年	11,997	5.2	13,722	▲ 8.4	4,492	3.6	99.7	▲ 0.0	2.00	1.36	102.7	0.5
28. 1	738	4.7	1,000	▲ 9.3	225	▲ 1.7	99.5	0.0	1.95	1.29	102.0	▲ 0.8
2	940	▲ 0.1	1,374	0.3	337	3.1	99.4	▲ 0.1	1.74	1.25	101.7	▲ 1.2
3	1,790	▲ 9.0	2,140	▲ 11.5	560	▲ 2.6	99.4	▲ 0.3	1.83	1.24	100.8	▲ 1.0
4	794	1.7	962	▲ 9.4	425	3.4	99.8	▲ 0.2	1.90	1.31	103.4	▲ 0.3
5	879	13.3	855	▲ 8.7	353	▲ 0.8	99.7	▲ 0.7	2.11	1.36	103.2	▲ 0.4
6	1,033	7.5	1,045	▲ 14.9	422	5.2	99.6	▲ 0.5	2.00	1.36	103.1	▲ 1.0
7	1,068	1.1	1,054	▲ 13.5	394	▲ 1.5	99.6	▲ 0.6	1.93	1.41	103.3	▲ 0.9
8	778	10.2	935	2.3	324	5.5	99.6	▲ 0.4	1.97	1.40	103.3	▲ 0.7
9	1,128	8.6	1,243	▲ 11.8	380	13.4	99.5	▲ 0.6	2.19	1.41	103.0	▲ 0.5
10	889	3.3	1,084	▲ 0.9	387	18.0	100.0	▲ 0.2	2.16	1.45	102.8	▲ 0.2
11	1,003	27.0	1,051	▲ 10.2	349	7.4	100.2	0.1	1.92	1.39	102.8	0.6
12	957	17.0	979	▲ 7.0	336	▲ 1.5	100.3	0.2	2.30	1.43	102.9	0.5
29. 1	833	12.9	973	▲ 2.7	238	5.8	100.0	0.5	2.35	1.47		
調査機関	中国運輸局鳥取運輸支局						鳥取県統計課		鳥取労働局		鳥取県統計課	

pは速報値、rは修正値

※注1:生鮮食料品を除く総合。



鳥 取 県 経 済 指 標 (4)

	1世帯あたり消費支出 (2人以上の世帯)		常用労働者1人平均月間 現金給与総額 (事業所規模 30人以上)		通関実績 (境税関支署管内)(注2)				境 港 漁 獲 実 績			
	(注1)	前年比	前年比	前年比	輸 出	前年比	輸 入	前年比	数 量	前年比	金 額	前年比
単 位	円	%	円	%	百万円	%	百万円	%	ト ン	%	百万円	%
25 年	290,454	1.5	294,956	1.0	68,677	38.2	49,162	17.1	136,065	19.1	17,823	9.6
26 年	291,194	0.3	302,084	2.4	72,374	5.4	53,967	9.8	115,724	▲14.9	19,274	8.1
27 年	287,373	▲1.3	310,685	2.8	78,411	8.3	48,998	▲9.2	126,217	9.1	20,571	6.7
28 年	278,156	▲3.2	313,999	1.1	68,398	▲12.8	42,716	▲12.8	107,473	▲14.9	20,891	1.6
28. 1	280,973	▲3.1	265,005	4.1	5,262	▲28.2	3,799	▲11.9	6,540	▲22.9	1,875	▲5.7
2	269,774	1.6	259,939	0.2	6,291	▲11.0	3,682	11.2	9,454	11.4	1,703	▲6.2
3	300,889	▲5.3	265,656	2.9	6,115	▲24.2	3,394	▲12.5	10,755	▲4.6	1,567	0.2
4	298,520	▲0.7	262,012	▲0.3	6,283	▲14.4	2,925	▲26.0	8,525	▲30.4	1,367	4.0
5	281,827	▲1.6	273,525	▲0.2	5,044	▲20.9	3,907	13.6	12,554	34.1	1,488	23.4
6	261,452	▲2.7	445,133	▲3.1	5,898	▲8.6	3,267	▲44.5	8,632	▲43.0	2,223	▲2.0
7	278,067	▲0.9	356,514	8.4	5,077	▲18.4	3,164	▲26.9	3,960	▲50.2	1,256	▲28.6
8	276,338	▲5.1	273,045	0.6	4,680	▲22.2	3,413	▲18.0	4,621	▲37.7	872	▲2.8
9	267,119	▲2.6	260,117	0.9	5,574	▲1.2	3,341	▲15.9	10,623	29.7	1,635	33.7
10	281,961	▲0.2	260,116	▲0.3	5,455	▲13.4	3,397	▲2.3	11,300	▲8.6	1,596	▲2.9
11	270,848	▲0.9	263,796	▲0.3	5,813	5.1	4,170	▲0.1	11,962	25.3	2,554	6.8
12	270,099	▲15.1	583,126	1.2	6,905	13.8	4,257	3.8	8,547	▲45.8	2,755	10.2
29. 1	330,686	17.7			p 5,344 p	1.5 p	3,705 p	▲2.5	9,345	42.9	1,854	▲1.1
調査機関	総務省統計局		鳥取県統計課		境 税 関 支 署				(社)境港水産振興協会			

pは速報値、rは修正値 ※注1:月平均、農林漁業世帯含む世帯。 ※注2:美保(米子)空港を含む。

鳥 取 県 経 済 指 標 (5)

	鳥取県銀行協会 会員銀行				不 渡 手 形				企 業 倒 産			
	預 金	前年比	貸出金	前年比	枚 数	前年比	金 額	前年比	件 数	前年比	負債総額	前年比
単 位	億 円	%	億 円	%	枚	%	百万円	%	件	%	百万円	%
25 年	21,813	3.8	11,495	4.3	252	▲43.9	334	21.0	38	20.8	10,112	7.8
26 年	21,959	0.7	11,983	4.2	93	▲63.1	90	▲73.0	16	▲57.9	4,315	▲57.3
27 年	22,518	2.5	12,422	3.7	50	▲46.2	31	▲66.5	22	37.5	3,444	▲20.2
28 年	22,851	1.5	12,899	3.8	131	162.0	6,309	—	35	50.0	5,413	57.2
28. 1	22,602	2.9	12,363	3.7	1	▲50.0	0	—	7	600.0	3,178	31,680.0
2	22,396	1.8	12,402	3.0	23	1,050.0	12	642.5	1	▲66.7	16	▲87.3
3	22,427	1.2	12,605	2.5	4	▲33.3	2	▲69.5	4	100.0	307	923.3
4	22,784	1.6	12,563	3.9	1	▲87.5	0	—	2	0.0	280	▲12.5
5	22,634	2.1	12,570	3.8	18	200.0	8	134.7	3	50.0	269	24.0
6	22,517	▲1.9	12,626	4.2	0	—	0	—	4	100.0	229	▲78.6
7	22,484	▲0.0	12,701	4.7	3	▲57.1	2	▲58.8	3	0.0	337	274.4
8	22,453	0.2	12,749	5.1	28	460.0	7	225.6	1	—	90	—
9	22,508	1.4	12,755	3.9	22	—	11	—	2	▲33.3	35	▲75.5
10	22,444	1.3	12,711	4.2	14	—	8	—	2	▲33.3	540	409.4
11	22,588	2.2	12,730	4.6	12	—	6,255	—	0	—	0	—
12	22,851	1.5	12,899	3.8	5	—	4	—	4	300.0	132	▲90.1
29. 1	22,644	0.2	12,871	4.1	19	1,800.0	31	—	2	▲71.4	85	▲97.3
調査機関	鳥 取 県 銀 行 協 会				県 内 ( 3 市 ) 手 形 交 換 所				(株)東京商工リサーチ鳥取米子支店			

pは速報値、rは修正値

# 『プレミアムフライデー』について

平成29年2月24日からスタートした「プレミアムフライデー」ですが、新たな消費喚起に繋がる可能性があると言われています。今回は、その「プレミアムフライデー」についてお知らせします。

## 1. 「プレミアムフライデー」とは

個人が幸せや楽しさを感じられる体験（買物や家族との外食、観光等）や、そのための時間の創出を促すことで、

- (1) 充実感・満足感を実感できる生活スタイルの変革への機会になる
- (2) 地域等のコミュニティ機能強化や一体感の醸成につながる
- (3) (単なる安売りではなく) デフレ的傾向を変えていききっかけとなる  
といった効果につなげていく取組です。

官民で連携し、全国的・継続的な取組となるよう、この取組を推進するための「プレミアムフライデー推進協議会」が設立されています。

経済産業省では本取り組みを進めるに当たって、働き方改革などライフスタイルの変革ともあわせて推進しています。

ロゴマーク



申請すれば自由に使用可能

## 2. プレミアムフライデーの実施方針

- (1) 実施時期 平成29年2月24日（金曜日）（2回目以降も「月末」の「金曜日」を軸に実施）
- (2) 実施主体 買物・観光・ボランティア・家族との時間等、多くの方が「生活の豊かさ」や「幸せ」を感じられるよう、付随する商品・サービス、イベントを地域・コミュニティ・企業等で検討
- (3) 対象地域・業種 全国各地で、業種にとらわれずに実施
- (4) 実施期間 金曜日を核とし、金曜日から日曜日の3日間とするなど、柔軟に設定

## 3. 企業・団体等の取組状況

企業等においては、社員のモチベーション向上に加え、組織や働き方にメリハリをつけることができ、また、多様な多様な働き方を取り入れ、優秀な人材を確保したい考えもあり、積極的な取組がなされています。

【主な企業等の取組状況】

企業名	取組状況
森永製菓	毎月末の金曜日に全日もしくは午後、有休取得することを推奨
ヒューリック	正社員らを対象に金曜日に半休の取得を推奨する制度を開始
住友商事	毎週金曜日を有給休暇の取得や、早めの退社を奨励する日に設定 有休取得日数を2017年には平均16日以上を目指す（16年は15.1日）
三菱自動車	生産現場を除く開発・営業部門を対象に月末金曜日は午後3時退社を推奨
大和ハウス工業	偶数月の最終金曜日の午後を有給休暇にすると発表
静岡市	静岡商工会議所、I Loveしずおか協議会、商店街等、官民一体となって 取り組みを推進、キャッチコピーは「がんばる私のご褒美デー」

## 4. 「プレミアムフライデー」盛り上げ策

旅行会社やホテル、百貨店などの約2,000社は、次々に専用商品を打ち出しています。価格を抑えてお得感を出し、消費を盛り上げたい考えです。（2月23日時点のロゴマーク使用申請企業数3,930社）

企業名	盛り上げ策
JTB	金曜日からの専用旅行プランをインターネット販売、金曜の遅めの夜でもチェックインや食事ができる温泉宿などを提案
セブンス&アイHD	2月24日はセブンパークアリオ柏（千葉県柏市）から出発する夜景撮影ツアーを実施、また全国のイトーヨーカドー180店で食品イベントを開催
京都ホテル	2月24日限定で京都ホテルオークラ最上階の展望レストランの開店時間を30分早め、高級シャパンなどの飲み放題プランを提供
JR東日本	新幹線のファーストクラス「グランクラス」を使った東北等への旅行プランやお座敷列車でビールや弁当を堪能できる24日限定商品を提供

## 5. まとめ

金曜日の午後が休暇になると週末に実家に帰るなど、仕事と生活のバランスを整えるワークライフバランスの観点からも、導入する企業が増加するかもしれません。また、企業においては、柔軟な働き方を導入することで、新入社員の採用などで円滑な人材確保を図ることができ、人材不足と言われている業界等で、実施企業が増える可能性があります。

## 相談ジャーナル

鳥取銀行では毎週火曜日(倉吉中央支店)、水曜日(米子営業部)、木曜日(くらしと経営相談所)にて、税理士による無料税務相談を開催しています。お客様の個別・具体的な税金のお悩みに対して親切、丁寧に対応させていただきます。

※開催日につきましては、担当税理士の都合により変更される場合がございますので、事前に最寄の鳥取銀行の窓口までお問合せ下さい。

### 相談事例 ～Q&A～ 不動産所得

Q 私は現在70歳で、年金を年間80万円程度もらっていますが、マンションを年間100万円程度で賃貸した場合、どの程度の税金がかかるのか教えて下さい。

A マンションの賃貸については、不動産所得となり、年金と併せて所得税を計算することになります。

不動産所得は、賃貸収入から必要経費を差し引いて計算しますが、主な必要経費は、固定資産税、建物の減価償却費などです。

不動産収入が100万円程度で、仮に必要経費が40万円程度であれば、不動産所得は60万円になります。

年金が80万円程度ということであれば、年金所得控除を差し引くと年金の所得はゼロになりますので、不動産所得の60万円が総所得金額となります。総所得金額に医療費控除や基礎控除などの所得控除を差し引いて課税所得を計算し、課税所得に税率をかけて所得税を計算することになります。

仮に所得控除が50万円あれば、60万円の総所得金額から50万円の所得控除を差し引くと10万円の課税所得となり、これに5%の税率を適用すると5,000円の所得税となり、住民税は、控除の金額が多少異なりますが、課税所得に10%を適用した金額の10,000円となります。

必要経費、所得控除は各人によって異なっているため、どの程度の税負担になるか一概に言えませんが、仮定を置いて計算するとこのようになります。

※詳細については税務署でお尋ねください。

～相談ジャーナル29.3～

# あなたのスマホが通帳に!

普通預金口座とキャッシュカードがあれば、今すぐご利用OK!



ダウンロードも、  
ご利用も、  
**無料**です!



## とりぎん アプリ

Android 版



iOS 版



「Android」は Google Inc. の商標・登録商標です。「iOS」は Apple Inc. の商標・登録商標です。

Google Play または App Store で「とりぎんアプリ」と検索!

「残高照会」や「入出金明細照会」が、  
スマートフォンアプリでカンタン!

ご利用いただける方

鳥取銀行に普通預金(決済用普通預金・総合口座普通預金含む)をご利用で、その口座のキャッシュカード(クレジット一体型キャッシュカード含む)をお持ちの個人のお客さま。砂丘ダイレクトサービス(インターネットバンキング)をご契約のお客さまもご利用いただけます。

TOTTORI  
BANK



青い鳥の銀行です。  
**鳥取銀行**

平成 29 年 2 月 1 日現在



# とりぎん アプリ

「とりぎんアプリ」は、当行に普通預金口座とキャッシュカードをお持ちであれば、すぐに「残高照会」や「入出金明細照会」が簡単にできる、便利なスマートフォン専用アプリです。

またアプリ画面から Web でお申込みいただけるサービスやインターネットバンキング、とっとり砂丘大山支店などの各種おすすめコンテンツへも、スムーズにアクセスできます。

## サービス内容・ご利用時間

- サービス内容 / 残高照会 入出金明細照会 アプリ暗証番号の変更 アプリ設定内容の変更
- ご利用時間 / 24 時間※

※ただし1月1日と、第1・第3月曜日の早朝2:00～6:00を除きます。(原則、砂丘ダイレクトサービスのご利用時間に準拠します)  
その他システムメンテナンス等によりサービスを休止させていただくことがあります。その際は、事前に当行ホームページにてご案内します。

## ご利用手数料

アプリのご利用は無料です。

ただし、アプリのダウンロードやお取引にかかる通信料はお客さまのご負担となります。

## ご利用環境

iOS / 7.0 以降を搭載したスマートフォン端末

Android / 4.0.3 以降を搭載したスマートフォン端末

※ docomo、au、softbank から発売されている端末が対象となります。

※ 推奨環境をお使いでも、機種・端末の設定などにより正常に動作しない場合があります。

「Android」は Google Inc. の商標・登録商標です。「iOS」は Apple Inc. の商標・登録商標です。

## ご利用にあたって

- ① 当行に普通預金口座をお持ちであっても、キャッシュカード(クレジット一体型キャッシュカード含む)をお持ちでないお客さまは、ご利用いただけません。
- ② 本アプリに登録できる口座数は 1 口座となります。同一口座を複数のスマートフォンでご登録、ご利用いただくことは可能ですが、同時にログインすることはできません。
- ③ 端末の機種変更を行われた場合、新しいスマートフォンへ本アプリをインストールの上、再度初回登録を行ってください。この場合、本アプリで保存している各種情報(入出金明細含む)は全て消去されますので、十分ご注意ください。
- ④ アプリ暗証番号は、キャッシュカード暗証番号とは異なる番号を設定ください。
- ⑤ 入出金の通知について
  - ・ 入出金通知は、前回通知時以降に発生した入出金明細について通知を行います。
  - ・ 通知のスケジュールをご指定いただくことはできません。
  - ・ 前回通知時から入出金明細の更新がなかった場合は通知されません。
  - ・ 通知当日に発生した入出金明細は通知対象に含まれないケースがあります。
  - ・ 電波やシステムの状況により通知ができない場合もあります。通知の有無を問わず、定期的にお客さまご自身でログインの上、最新の入出金明細をご確認ください。
- ⑥ 本アプリへのログイン、または入出金明細の更新が 90 日間ない場合、本アプリは自動解約となります。再度ご利用になられる際は、改めて利用登録を行ってください。
- ⑦ 当行は、本サービス及び本規定の内容を変更したり、中止または廃止する場合があります。その場合には、その内容等を当行のホームページでご案内します。
- ⑧ 本アプリのご利用にあたっては、当行所定の規定やご注意事項を確認、同意の上、ご利用ください。詳しくは、ホームページをご覧ください。

## お問い合わせ・ご相談はお気軽に!

アプリの操作やサービス内容に関するお問い合わせ

とりぎんダイレクトサービスヘルプデスク

☎ **0120-86-3131**

携帯電話からもご利用いただけます。受付時間 / 9:00～17:00(銀行営業日)

その他アプリに関するお問い合わせ

とりぎんダイレクトマーケティングセンター

☎ **0120-86-6915**

携帯電話からもご利用いただけます。  
受付時間 / 9:00～19:00(銀行営業日)

TOTTORI  
BANK



青い鳥の銀行です。

鳥取銀行



# 経 済 日 誌

平成29年2月

## 鳥 取 県 内

- 3日【地方創生拠点整備交付金配分決まる】  
内閣府は地方創生拠点整備交付金の配分金を公表。鳥取県内自治体の交付予定額は15億6千万円で、都道府県への交付額では鳥取県が全国2位だった。鳥取砂丘コナン空港(鳥取市)の空港ビルと国際会館の一体化事業、遊休施設の旧日野サンプラザ(日野町)を改築し交流拠点とする構想など、県提案の5事業と7市町提案の計8事業が採択された。
- 6日【15年度事業の監査結果を公表】  
鳥取県包括外部監査人が、「食のみやこ鳥取県」関連事業など県の2015年度事業の監査結果を公表。秋田県との共催にもかかわらず鳥取県が経費を2倍近く負担した「ハタハタフェスティバル」など計32件の事業や事務処理に改善が必要とした。
- 10日【境港コンテナ量過去最高】  
境港管理組合は2016年の境港のコンテナ取扱貨物量(TEU、20フィート換算、速報値)が前年比6.2%増の2万4,924本で過去最高になったと発表した。輸出入ともに増加しており、企業に対する境港利用の呼び掛けが功を奏したとみられるという。
- 13日【大雪、峠越えるも週明け大混乱】  
鳥取県を襲った10日からの記録的な大雪は12日までに峠を越えたものの、道路の除雪が追いつかず各地で大渋滞が発生するなど週があけても混乱した。交通機関の運休や学校の休校が相次ぎ、市民生活や企業活動に大きな影響を及ぼした。
- 15日【復興、子育てに積極配分 鳥取県新年度予算案】  
鳥取県は新年度当初予算案を発表。一般会計は総額3,494億円で16年度当初比0.1%増。鳥取中部地震からの復興・復興、子育てや雇用に関する施策を柱に積極計上した。
- 17日【山陰道「北条道路」都市計画決定】  
鳥取県は山陰道唯一の未事業区間「北条道路」(湯梨浜町はわい長瀬-琴浦町槻下、13.5<sup>キ</sup>)の都市計画決定を告示した。都市計画法に基づく手続きは完了し、2017年度に新規事業化される見通し。
- 18日【米子香港便利用客1万人突破】  
昨年9月に就航した米子-香港便の利用客が1万人に達し、米子鬼太郎空港(鳥取県境港市)で記念セレモニーが行われた。
- 23日【鳥取県産米「きぬむすめ」4年連続最高評価】  
日本穀物検定協会が発表した2016年産米の食味ランキングで、鳥取県産米「きぬむすめ」が最高ランクの評価「特A」に選ばれた。県産きぬむすめの特Aは4年連続。

## 国内・海外

- 7日【対日本赤字2位浮上】  
米商務省が発表した16年のモノの貿易収支によると、日本に対する赤字は689億3,800万ドル(約7兆7千億円)だった。ドイツを抜き中国に次ぐ2位に浮上。日本との貿易では乗用車が大幅な輸入超過だった。
- 8日【経常黒字が高水準】  
財務省が発表した16年の国際収支速報によると、経常収支の黒字額は前年比25.8%増の20兆6,496億円だった。暦年の黒字額としては、07年に次ぎ2番目の高水準。08年のリーマン・ショック以降では最大。
- 10日【農林水産輸出最高に】  
農林水産省が発表した16年の農林水産物・食品の輸出額は7,503億円となり、4年連続で過去最高を更新した。海外で和食用食材の需要が増えたが、前年比では0.7%増と小幅な伸びにとどまった。
- 13日【GDP年1.0%増】  
内閣府が発表した2016年10~12月期の国内総生産(GDP、季節調整値)速報値は、物価変動を除く実質で前期比0.2%増、このペースが続くと仮定した年率換算は1.0%増だった。4四半期連続のプラス成長となった。
- 15日【ベア3千円要求】  
春闘相場をリードするトヨタ自動車や富士重工など自動車大手の労働組合は、要求書を提出した。各社の労組は足並みをそろえ、ベアアップ(ベア)に相当する賃金改善分として16年と同額の月額3千円を要求した。
- 23日【為替操作の基準維持】  
ムニューシン米財務長官は、主要貿易相手国に対する為替操作国への認定は「従来と同じ手続きを踏んで実施する」と述べ、オバマ政権が定めた判断基準を維持することを明らかにした。
- 24日【東芝、半導体を分社】  
東芝は、半導体事業の分社化を正式決定した。4月1日に事業を引き継ぐ「東芝メモリ」(東京)を発足させる。米原発子会社ウェスチングハウス・エレクトリック(WH)は米連邦破産法11条の適用申請を選択肢の一つとして検討する。
- 24日【初のプレミアムフライデー、スタート】  
官民一体で、働き方や就業後の過ごし方を変える取り組みとして、月末の金曜日の業務を早めに切り上げて消費を盛り上げる「プレミアムフライデー」がスタートした。