

とりぎん 経済動向

鳥取県経済 2月の動き

概況

■県内の経済活動

鉱工業生産指数（季節調整済=以下季調済）では、前月比で生産は2ヶ月連続で前月を下回った。出荷（季調済）も2ヶ月連続で前月を下回った。在庫（季調済）は2ヶ月ぶりに前月を下回った。

建設関係では、前年同月比で新設住宅着工戸総数は3ヶ月ぶりに増加、公共工事請負金額は2ヶ月ぶりに増加した。

個人消費では、前年同月比で新車販売台数は5ヶ月ぶりに減少、百貨店販売額は12ヶ月連続で減少した。

雇用情勢では、有効求人倍率は1.51倍と前月を0.04ポイント上回った。

■全国の鉱工業生産指数（1月、季調済）は、前月比▲0.4ポイントだった。

【生産活動】…2頁 鉱工業生産指数（原指数）は前年を下回った。出荷指数（原指数）、在庫指数（原指数）は前年を上回った。

【水産業】…3頁 漁獲量は2ヶ月連続で増加、漁獲金額は2ヶ月ぶりに前年を上回った。

【建設】…4頁 公共工事の件数は前年を上回り、請負金額も2ヶ月ぶりに前年を上回った。生コン出荷量は、3ヶ月ぶりに前年を下回った。新設住宅着工戸数（総数）は、3ヶ月ぶりに前年を上回った。

【個人消費】…5頁 県内3百貨店売上高は、12ヶ月連続で前年を下回った。新車販売台数は、5ヶ月ぶりに前年を下回った。

【雇用情勢】…6頁 新規求人数は、4ヶ月連続で前年を上回った。新規求人倍率（季調済）は、2.00倍と前月より低下。有効求人倍率（季調済）は、1.51倍と前月より上昇。

【企業倒産】…6頁 負債総額は3ヶ月ぶりに前年を上回った。

【経済指標】…7頁～9頁

【自動運転技術について】…10頁

【相談ジャーナル】…11頁

生 産

【鉱工業生産動向＝1月】

■季調済指数（前月比）

生産指数は、108.9（前月比▲2.4%）と2ヶ月連続で前月を下回った。

| | |
|------------------|------------------------|
| 上昇した業種 | 低下した業種 |
| 金属製品、一般機械、輸送機械など | 電子部品・デバイス、パルプ・紙・紙加工品など |

出荷指数は、95.2（同▲1.2%）と2ヶ月連続で前月を下回った。

| | |
|--------------------|------------------------|
| 上昇した業種 | 低下した業種 |
| 金属製品、輸送機械、食品・たばこなど | 電子部品・デバイス、パルプ・紙・紙加工品など |

在庫指数は、216.4（同▲2.0%）と2ヶ月ぶりに前月を下回った。

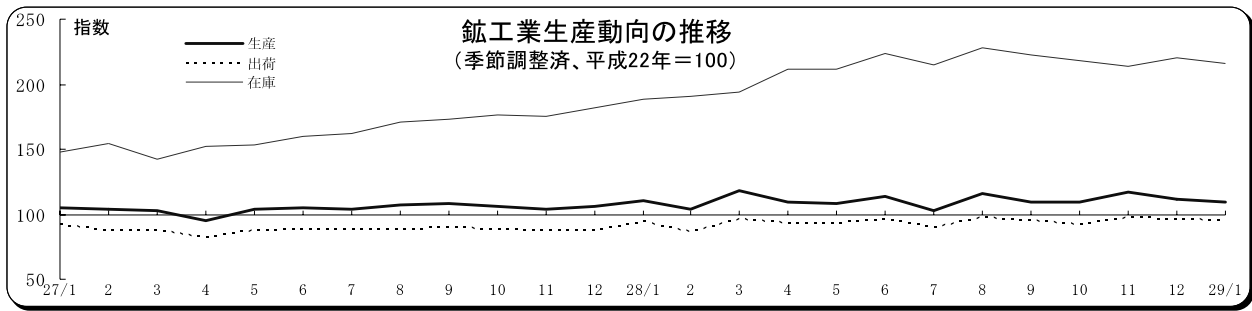
| | |
|------------------|---------------------|
| 上昇した業種 | 低下した業種 |
| 金属製品、電子部品・デバイスなど | 食品・たばこ、パルプ・紙・紙加工品など |

■原指数（前年同月比）

生産指数は、105.3（前年同月比▲0.1%）と6ヶ月ぶりに前年を下回った。

出荷指数は、91.0（同+3.1%）と6ヶ月連続で前年を上回った。

在庫指数は、215.4（同+14.7%）と31ヶ月連続で前年を上回った。



| 鳥取県業種別鉱工業生産指数（平成22年=100、前月比・指数は季節調整済、前年比は原指数） | | | | | | | | | | | | | | 全 国 鉱 工 業 生 産 指 数 （ 平 成 2 2 年 ＝ 1 0 0 |
|---|----------|-------|-----------|---------|---------|--------------|-------|--------------|--------------------|-------|------------|------|-------|---|
| 鉱 工 業 | | 鉄鋼業 | 金 属 品 | 一 般 機 械 | 電 気 機 械 | 電子部品 デバイス | 窯 業 石 | プラステ ック製品 | パルプ ・紙・紙 加工品 | 織 維 | 食料品 たばこ | | | |
| ウエイト | 10,000.0 | 156.7 | 464.6 | 326.6 | 1,706.2 | 3,833.2 | 115.3 | 196.0 | 888.1 | 345.1 | 1,386.5 | | | |
| 指 数 | 前月比 | 前年比 | 原 指 数(注1) | | | | | | | | | | 前年比 | |
| 25 年 | — | — | 90.2 | 111.7 | 246.3 | 71.0 | 45.6 | 78.1 | 102.6 | 42.1 | 99.7 | 95.0 | 111.0 | 97.0 |
| 26 年 | — | — | 96.9 | 115.6 | 269.0 | 73.8 | 48.9 | 97.3 | 94.6 | 23.5 | 98.3 | 87.8 | 110.7 | 99.0 |
| 27 年 | — | — | 103.8 | 115.7 | 248.7 | 78.6 | 44.2 | 114.1 | 87.5 | 24.9 | 93.7 | 83.3 | 118.5 | 97.8 |
| 28 年 | — | — | 116.4 | 114.3 | 212.9 | 64.9 | 47.4 | 139.5 | 97.5 | 23.1 | 105.1 | 77.5 | 129.8 | 100.9 |
| 28. 1 | 110.8 | 4.8 | 4.2 | 117.2 | 249.7 | 72.2 | 45.7 | 123.4 | 69.9 | 20.5 | 105.6 | 78.9 | 102.4 | ▲ 4.2 |
| 2 | 104.1 | ▲ 6.0 | 12.3 | 114.4 | 315.5 | 76.9 | 46.4 | 116.9 | 88.5 | 19.3 | 103.9 | 86.1 | 110.8 | ▲ 1.2 |
| 3 | 117.8 | 13.2 | 13.1 | 118.3 | 289.0 | 93.8 | 45.8 | 145.5 | 94.6 | 21.8 | 111.9 | 92.1 | 135.8 | 0.2 |
| 4 | 108.9 | ▲ 7.6 | 12.6 | 110.9 | 183.1 | 63.4 | 42.2 | 114.4 | 79.1 | 20.5 | 54.9 | 91.5 | 132.7 | ▲ 3.3 |
| 5 | 107.9 | ▲ 0.9 | 5.5 | 94.9 | 200.2 | 70.3 | 35.1 | 118.7 | 79.7 | 17.9 | 93.2 | 88.6 | 118.2 | ▲ 0.4 |
| 6 | 113.6 | 5.3 | 7.7 | 114.3 | 182.0 | 89.0 | 46.2 | 145.0 | 106.3 | 20.7 | 106.1 | 87.5 | 124.5 | ▲ 1.5 |
| 7 | 102.4 | ▲ 9.9 | ▲ 4.5 | 112.4 | 211.2 | 65.9 | 41.0 | 112.7 | 106.5 | 22.4 | 104.0 | 79.5 | 121.9 | ▲ 4.2 |
| 8 | 115.5 | 12.8 | 7.7 | 100.3 | 159.9 | 71.4 | 38.9 | 142.7 | 97.2 | 22.2 | 99.1 | 76.7 | 115.0 | 4.5 |
| 9 | 109.3 | ▲ 5.4 | 4.6 | 122.8 | 225.4 | 93.4 | 48.7 | 143.6 | 94.8 | 22.6 | 92.5 | 85.7 | 112.8 | 1.5 |
| 10 | 108.9 | ▲ 0.4 | 2.8 | 112.1 | 212.0 | 64.6 | 46.7 | 136.8 | 81.3 | 20.2 | 69.8 | 85.2 | 116.4 | ▲ 1.4 |
| 11 | 116.5 | 7.0 | 14.0 | 113.7 | 227.6 | 91.3 | 48.6 | 137.2 | 96.0 | 24.9 | 103.9 | 81.8 | 120.7 | 4.6 |
| 12 | 111.6 | ▲ 4.2 | 3.8 | 114.3 | 212.9 | 64.9 | 47.4 | 139.5 | 97.5 | 23.1 | 105.1 | 77.5 | 129.8 | 3.2 |
| 29. 1 | 108.9 | ▲ 2.4 | ▲ 0.1 | 110.3 | 208.1 | 80.0 | 40.5 | 128.1 | 69.6 | 21.3 | 105.0 | 68.1 | 99.6 | 3.7 |
| 29年1月の 指数(季調済) | 108.9 | — | — | 114.7 | 227.8 | 85.3 | 46.5 | 126.5 | 78.5 | 25.0 | 90.5 | 77.7 | 116.5 | 100.2 |

※pは速報値、rは修正値

資料＝鳥取県統計課「鳥取県鉱工業指数」

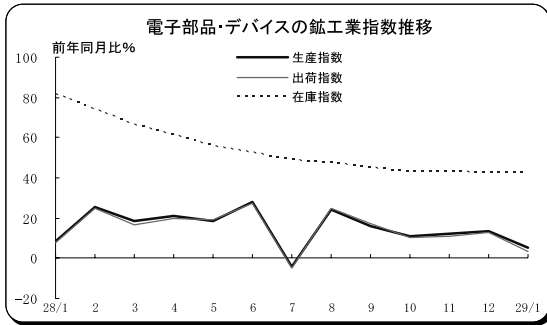
生 産

【電子部品・デバイス】

～生産指数は4ヶ月ぶりに低下～

電子部品・デバイスの生産動向(1月)は、液晶素子、コネクタ・スイッチなどが低下し、季調済指数(前月比)では▲8.5%となった。

| 区 分 | 原指数 | 前年同月比 | |
|------|---------|--------|--------|
| 生産指数 | 128.1 | +5.5% | 6ヶ月連続 |
| 出荷指数 | 113.6 | +3.5% | 6ヶ月連続 |
| 在庫指数 | 3,477.1 | +42.4% | 58ヶ月連続 |

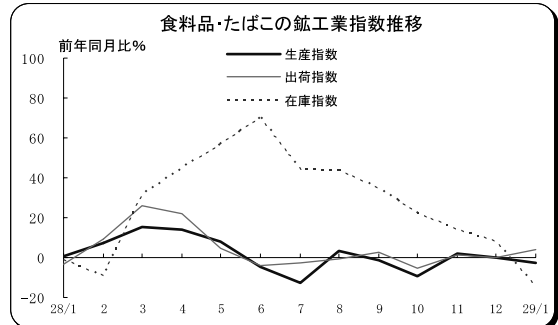


【食料品・たばこ】

～生産指数は3ヶ月ぶりに低下～

食料品・たばこの生産動向(1月)は、ミネラルウォーター、肉製品などが低下し、季調済指数(前月比)では▲2.6%となった。

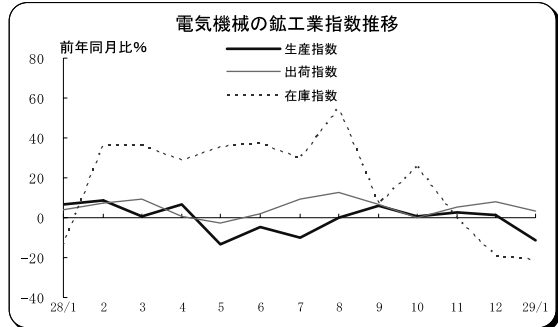
| 区 分 | 原指数 | 前年同月比 | |
|------|-------|--------|--------|
| 生産指数 | 99.6 | ▲2.7% | 2ヶ月連続 |
| 出荷指数 | 107.6 | +4.1% | 2ヶ月ぶり |
| 在庫指数 | 135.3 | ▲14.9% | 11ヶ月ぶり |



【電気機械】～生産指数は2ヶ月ぶりに低下～

電気機械の生産動向(1月)は、開閉制御装置、その他電気機械器具などが低下し、季調済指数(前月比)では▲2.9%となった。

| 区 分 | 原指数 | 前年同月比 | |
|------|------|--------|-------|
| 生産指数 | 40.5 | ▲11.4% | 6ヶ月ぶり |
| 出荷指数 | 37.0 | +3.1% | 4ヶ月連続 |
| 在庫指数 | 18.6 | ▲21.2% | 3ヶ月連続 |

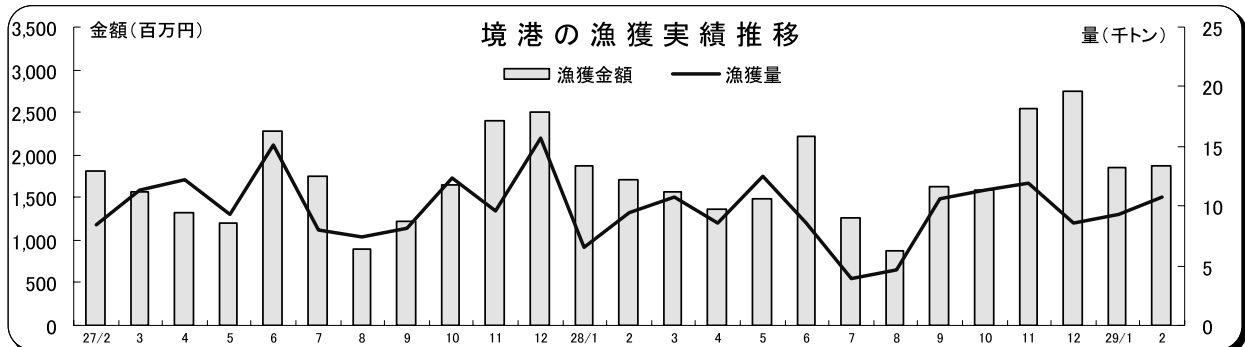


【水産業】～漁獲量は2ヶ月連続で増加、漁獲金額は2ヶ月ぶりに前年を上回る～

境港の2月の漁獲量は10,688ト(前年同月比+13.0%)と2ヶ月連続で前年を上回り、漁獲金額も18億66百万円(同+9.6%)と2ヶ月ぶりに前年を上回った。

《魚種別水揚げ高》

| 上回った魚種 | 漁獲量 | 増加率 | | 下回った魚種 | 漁獲量 | 減少率 | |
|--------|--------|--------|-------|---------|--------|-------|-------|
| サバ | 6,542ト | 87.3% | 2ヶ月連続 | アジ | 394ト | 85.5% | 2ヶ月ぶり |
| マイワシ | 1,376ト | 612.9% | 4ヶ月連続 | ウルメイワシ | 0ト | -% | 2ヶ月ぶり |
| 片口イワシ | 163ト | -% | 2ヶ月連続 | スルメイカ | 4ト | 96.4% | 2ヶ月連続 |
| | | | | ベニズワイガニ | 835ト | 13.0% | 2ヶ月連続 |
| | | | | その他 | 1,374ト | 16.3% | 3ヶ月ぶり |



建設

【公共工事】 ～請負金額は2ヶ月ぶりに増加～

2月の県内の公共工事受注（西日本建設業保証鳥取支店の保証取扱）は、請負金額が75億5312百万円（前年同月比▲1.1%）と2ヶ月ぶりに前年を上回った。件数は145件（同+26.6%）と2ヶ月連続で前年を上回った。

請負金額を発注者別にみると、国は45億45百万円《2億円以上の主な大型工事》

| 発注者名 | 工事名称 | 工事場所 |
|------|-----------------------------|------|
| 中国地整 | 鳥取西道路気高第1・福井御熊トンネル非常用設備新設工事 | 鳥取市 |
| 中国地整 | 鳥取西道路気高青谷トンネル非常用設備新設工事 | 鳥取市 |
| 中国地整 | 鳥取西道路大満第5改良工事 | 鳥取市 |

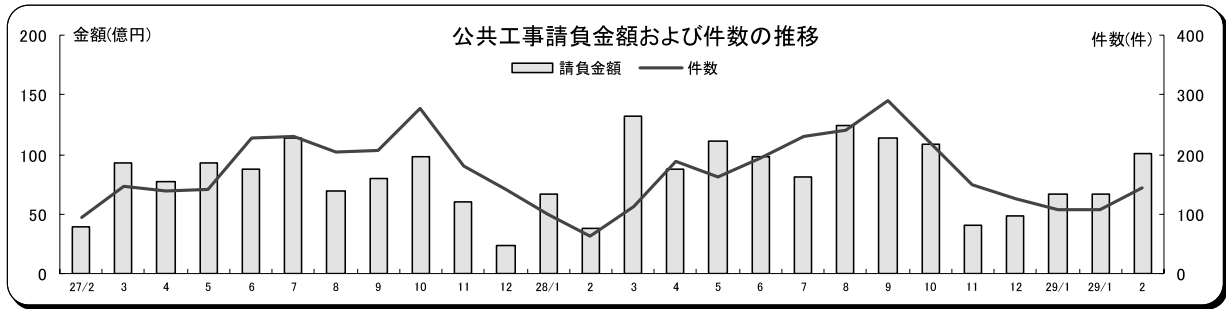
円（前年同期比+90.9%）、県は19億70百万円（同+111.2%）、市町村は8億60百万円（同+138.3%）と、国・県・市町村で増加した。

公共工事請負金額(平成29年2月)

(単位=億円、%)

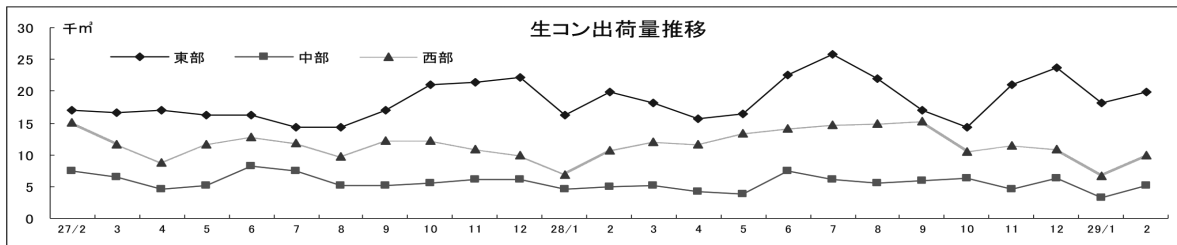
| 発注者別 | 金額 | | 地区別 | 金額 | | 工種別 | 金額 | |
|---------|------|-------|-----|-------|-------|-------|-------|-------|
| | 前年 | 前年 | | 前年 | 前年 | | 前年 | 前年 |
| | 金額 | 同期比 | | 金額 | 同期比 | | 金額 | 同期比 |
| 国 | 45.5 | 90.9 | 東 部 | 434.5 | 17.1 | 土 木 | 592.6 | 20.9 |
| 独立行政法人等 | 1.2 | — | 八 頭 | 67.3 | 18.1 | 建 築 | 250.9 | 30.0 |
| 鳥取県 | 19.7 | 111.2 | 中 部 | 163.9 | 31.8 | 電 気 | 39.0 | ▲ 8.8 |
| 市町村 | 8.6 | 138.3 | 西 部 | 249.3 | 9.3 | 管 道 | 23.4 | ▲ 6.6 |
| その他 | 0.5 | ▲33.9 | 日 野 | 40.0 | ▲21.8 | 測・調・設 | 34.9 | 22.9 |
| 合 計 | 75.5 | 101.1 | | | | その他 | 14.4 | ▲55.3 |

資料＝西日本建設業保証(株)鳥取支店の「公共工事動向」



【生コン出荷量】 ～3ヶ月ぶりに減少～

2月の県内の生コン出荷量は、34,841m³（前年同月比▲1.8%）と3ヶ月ぶりに前年を下回った。地区別では、東部は3ヶ月連続で前年を上回り、中部は2ヶ月ぶりに前年を上回り、西部は2ヶ月連続で前年を下回った。



資料＝鳥取県生コンクリート工業組合

【住宅着工】 ～総数は3ヶ月ぶりに増加～

2月の県内の新設住宅着工戸数は、総数が187戸（前年同月比+53.3%）と3ヶ月ぶりに前年を上回った。

用途別では、持家は123戸（同+51.9%）と3ヶ月ぶりに前年を上回った。貸家（給与住宅含む）は50戸（同+66.7%）と3ヶ月ぶりに前年を上回った。分譲住宅は14戸（同+27.3%）と3ヶ月ぶりに前年を上回った。

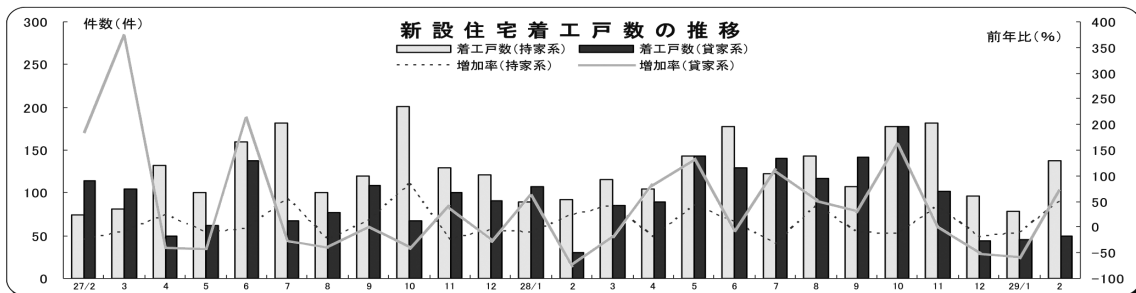
地区別では、持家は、鳥取市、米子市、倉吉市、境港市で前年を上回り、郡部で前年を下回った。貸家系は、鳥取市、米子市、境港市で前年を上回り、

倉吉市、郡部で前年を下回った。

地区別新設住宅着工戸数(平成29年2月)

(単位=戸、%)

| | 総 数 | 持 家 | | 分 譲 | | 貸 家 系 | | |
|-----|-----|-------|-----|-------|-----|-------|-----|--------|
| | | 前年 | 前年 | 前年 | 前年 | 前年 | 前年 | |
| | | 同月比 | 同月比 | 同月比 | 同月比 | 同月比 | 同月比 | |
| 合 計 | 187 | 53.3 | 123 | 51.9 | 14 | 27.3 | 50 | 66.7 |
| 鳥取市 | 55 | 103.7 | 37 | 48.0 | 4 | 100.0 | 14 | — |
| 米子市 | 82 | 74.5 | 47 | 88.0 | 9 | 125.0 | 26 | 44.4 |
| 倉吉市 | 12 | 9.1 | 11 | 0.0 | 1 | — | 0 | — |
| 境港市 | 14 | 40.0 | 4 | ▲20.0 | 0 | — | 10 | — |
| 郡 部 | 24 | ▲11.1 | 24 | 60.0 | 0 | — | 0 | ▲100.0 |



消 費

【百貨店売上】 ～12ヶ月連続で減少～

2月の県内3百貨店の売上高は、11億77百万円（前年同月比▲9.8%）と12ヶ月連続で前年を下回った。

| | |
|--------|---|
| 上回った品目 | 家庭用品（3ヶ月ぶり）、サービス他（4ヶ月連続） |
| 下回った品目 | 衣料品（16ヶ月連続）、身回品（12ヶ月連続）、 雑貨（6ヶ月連続）、食料品（7ヶ月連続）、 食堂・喫茶（6ヶ月連続） |

◆参考

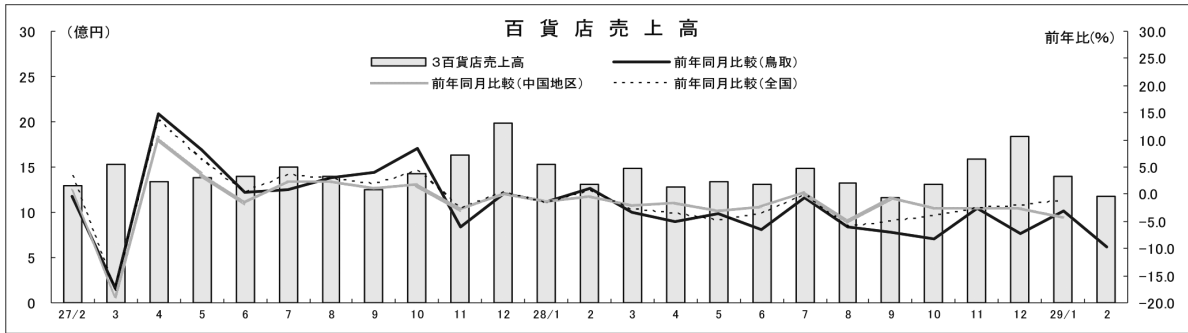
| | |
|----------|----------------------------|
| 全国の売上高 | 前年同月比▲1.8%と12ヶ月連続で前年を下回った。 |
| 中国地区の売上高 | 前年同月比▲4.1%と7ヶ月連続で前年を下回った。 |

百貨店売上高

（単位=百万円、%）

| | 29年 2月 | 前年 同月比 |
|-------|-----------|-----------|
| 合計 | 1,177 | ▲ 9.8 |
| 衣料品 | 417 | ▲ 7.2 |
| 身回品 | 83 | ▲ 29.4 |
| 雑貨 | 222 | ▲ 9.7 |
| 家庭用品 | 78 | 1.6 |
| 食料品 | 334 | ▲ 10.6 |
| 食堂・喫茶 | 23 | ▲ 18.8 |
| サービス他 | 20 | 56.1 |

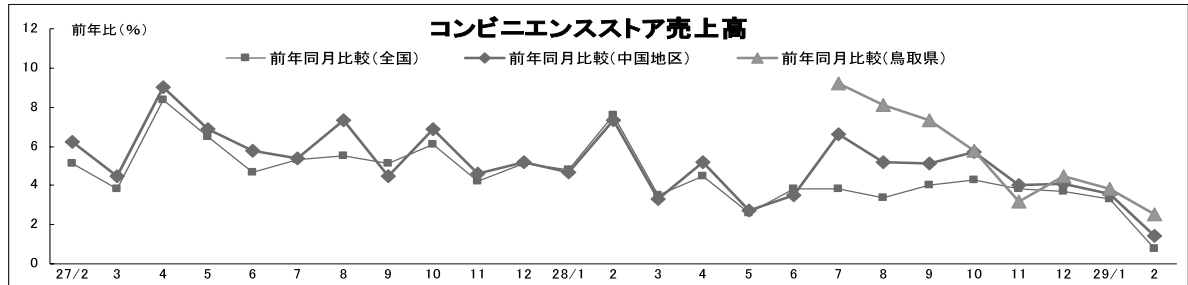
注：単位未満四捨五入



◆参考指標【コンビニエンスストア】

2月のコンビニエンスストアの県内売上高は32億28百万円（速報）で、前年比+2.5%の増加となった。中国地区の売上高は、前年比+1.4%と48ヶ月連続で前年を上回った。全国の売上高も、前年同月比+0.8%と48ヶ月連続で前年を上回った。（※都道府県毎集計は平成27年7月分より開始）

資料=経済産業省



【自動車販売】 ～5ヶ月ぶりに減少～

2月の新車販売台数（軽自動車を含む）は、2,440台（前年同月比▲0.6%）と5ヶ月ぶりに前年を下回った。また、中古車は315台（同▲6.5%）と2ヶ月ぶりに前年を下回った。

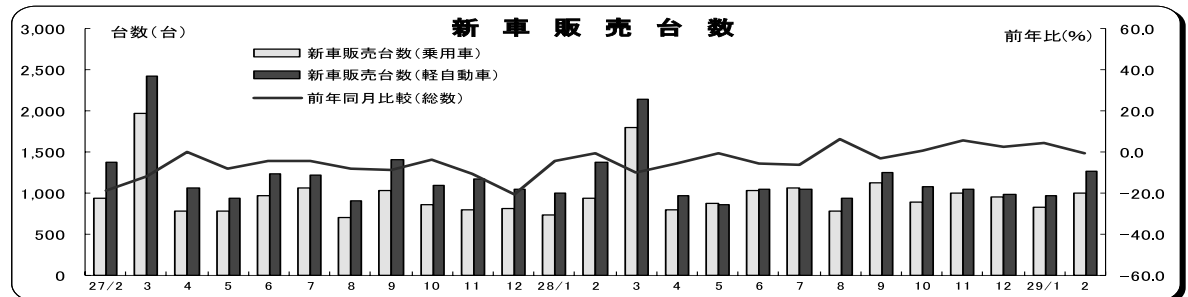
| | | |
|--------|-------|-------|
| 上回った車種 | 普通乗用車 | 2ヶ月連続 |
| | 小型乗用車 | 4ヶ月連続 |
| | 貨物車 | 2ヶ月連続 |
| 下回った車種 | 軽自動車 | 6ヶ月連続 |

自動車販売台数

（単位=台、%）

| | 29年 2月 | 前年 同月比 |
|-------|-----------|-----------|
| 新車合計 | 2,440 | ▲ 0.6 |
| 乗用車 | 1,003 | 6.7 |
| 普通車 | 486 | 12.8 |
| 小型車 | 517 | 1.6 |
| 貨物車等 | 164 | 19.7 |
| バス | 2 | ▲ 50.0 |
| 軽自動車 | 1,271 | ▲ 7.5 |
| 中古登録車 | 315 | ▲ 6.5 |

資料=中国運輸局鳥取運輸支局



雇 用

～新規求人数は4ヶ月連続で増加～

2月の県内の職業紹介状況をみると、新規求人数は5,878人（前年同月比+1.6%）と4ヶ月連続で前年を上回り、新規求職者数は2,721件（同▲17%）と9ヶ月連続で前年を下回った。新規求人倍率（季調済）は2.00倍と前月（2.35倍）を0.35ポイント下回った。有効求人倍率（季調済）は1.51倍と前月（1.47倍）を0.04ポイント上回った。

◆新規求人数一般・3,286人（前年同月比+88人・同+2.8%）

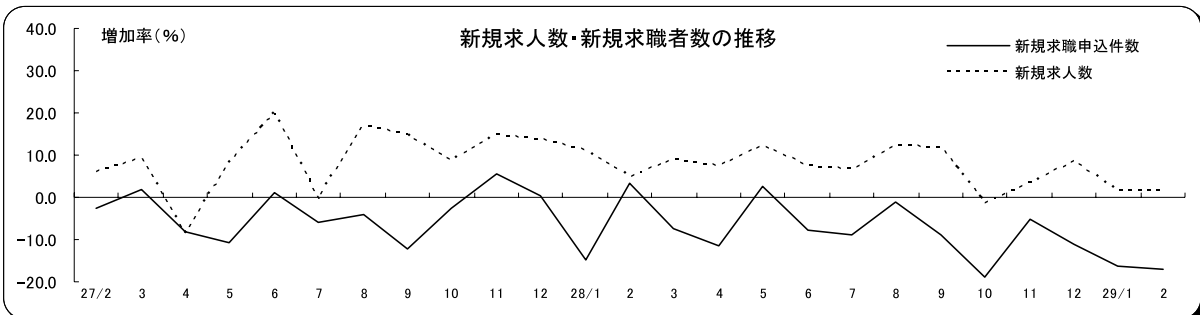
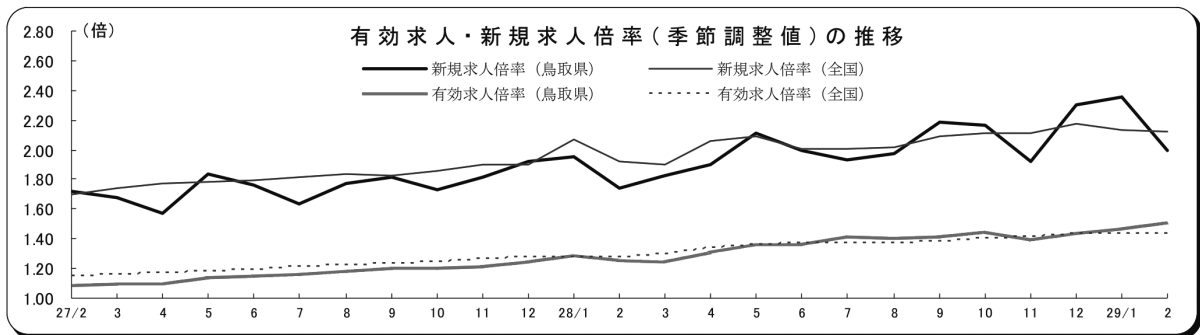
| 増加した業種 | 増加数 | 増加率(前年同月比) |
|------------|------|------------|
| サービス業(その他) | 73人 | 19.4% |
| 製造業 | 61人 | 18.5% |
| 減少した業種 | 減少数 | 減少率 |
| 卸売・小売業 | 109人 | 21.8% |
| 宿泊・飲食サービス業 | 18人 | 10.0% |

◆同パート・2,592人（前年同月比+2人・同+0.1%）

| 増加した業種 | 増加数 | 増加率(前年同月比) |
|--------|------|------------|
| 公務・その他 | 129人 | 59.4% |
| 医療・福祉 | 89人 | 25.5% |
| 減少した業種 | 減少数 | 減少率 |
| 卸売・小売業 | 118人 | 20.7% |
| 運輸・郵便業 | 46人 | 40.0% |

◆雇用保険受給者実人員・1,817人（前年同月比▲13.4%）
51ヶ月連続で前年を下回った。

◆雇用調整助成金計画届受理状況(休業対象)
5事業所、122人（前年同月比▲210人・同▲63.2%）



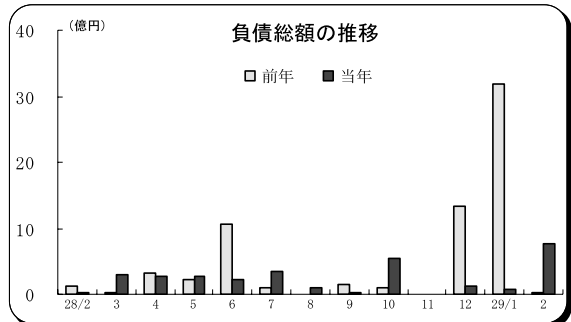
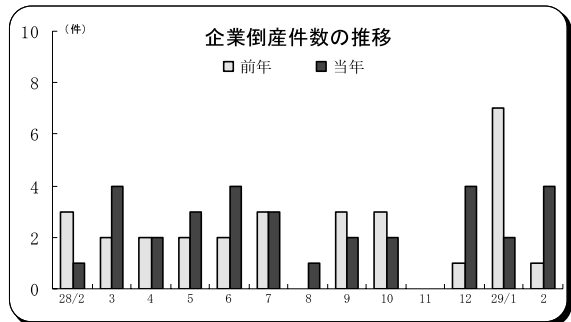
企業倒産

～負債総額は3ヶ月ぶりに増加～

2月の県内企業の倒産（東京商工リサーチ鳥取・米子支店調べ、負債総額1千万円以上）は、4件（前年同月比+3件）で負債総額は766百万円（同+750百万円）だった。

大型倒産(1億円以上)は2件だった。

| 地域 | 件数 | 金額(百万円) |
|-----|----|---------|
| 東 部 | 1 | 138 |
| 中 部 | 0 | — |
| 西 部 | 1 | 505 |



国 内 経 済 指 標

| | 実質国内 総生産 (季調済) | 機械受注額 (船舶・電力 除く民需) (注1) | 建設工事 受注 (50社) | 所定外 労働時間 (製造業) | 全 国 百貨店 販売額 | 貿易通関額 | | 為替相場 米ドル 直物終値 | 基準割引率および 基準貸付金利 | | 長期プライムレート | | |
|-------|----------------------|----------------------------------|---------------------|----------------------|-------------------|------------|----------|---------------------|--------------------|----------|-----------|----------|------|
| | | | | | | 輸 出 | 輸 入 | | 実施日 | 利率 | 実施日 | 利率 | |
| | | | | | | 年度比 前期比 | 年度比 | 年度比 | 前年比 | 前年比 | 億 円 | 円/ドル | 年月日 |
| 25 年 | 2.6 | — | 20.1 | 2.6 | 1.8 | 697,742 | 812,425 | 105.37 | 3. 7. 1 | 5.50 | 25. 2. 8 | 1.20 | |
| 26 年 | ▲ 0.4 | — | 5.5 | 6.1 | 2.1 | 730,930 | 859,091 | 119.80 | 3.11.14 | 5.00 | 25. 4.10 | 1.15 | |
| 27 年 | 1.3 | — | 1.4 | 0.4 | 0.5 | 756,139 | 784,055 | 120.42 | 3.12.30 | 4.50 | 25. 5.10 | 1.25 | |
| 28 年 | | — | 4.1 | ▲ 1.7 | ▲ 2.9 | 700,392 | 659,651 | 112.73 | 4. 4. 1 | 3.75 | 25. 6.11 | 1.30 | |
| 28. 2 | p 0.3 | (1-3) ▲ 5.2 | ▲ 12.4 | ▲ 2.4 | 0.5 | 57,037 | 54,638 | 120.63 | 4. 7.27 | 3.25 | 25. 8. 9 | 1.30 | |
| 3 | | 0.5 | 1.4 | ▲ 3.0 | ▲ 2.8 | 64,568 | 57,077 | 112.99 | 5. 2. 4 | 2.50 | 25.10.10 | 1.20 | |
| 4 | | ▲ 6.4 | ▲ 16.9 | ▲ 1.8 | ▲ 3.6 | 58,891 | 50,685 | 112.43 | 5. 9.21 | 1.75 | 26. 1.10 | 1.25 | |
| 5 | | (4-6) ▲ 2.2 | 34.5 | ▲ 2.8 | ▲ 4.8 | 50,918 | 51,347 | 108.40 | 7. 4.14 | 1.00 | 26. 2.12 | 1.20 | |
| 6 | | 0.5 | 7.1 | ▲ 2.4 | ▲ 1.3 | ▲ 3.6 | 60,258 | 53,351 | 111.14 | 7. 9. 8 | 0.50 | 26. 7.10 | 1.15 |
| 7 | | 5.6 | ▲ 10.9 | ▲ 0.6 | ▲ 0.2 | 57,292 | 52,155 | 102.70 | 13. 1. 4 | 0.50 | 26.12.10 | 1.10 | |
| 8 | | (7-9) ▲ 5.9 | 13.8 | ▲ 2.6 | ▲ 6.0 | 53,163 | 53,350 | 103.63 | 13. 2.13 | 0.35 | 27. 1. 9 | 1.05 | |
| 9 | | 0.3 | 0.3 | ▲ 1.8 | ▲ 5.0 | 59,686 | 54,710 | 103.28 | 13. 3. 1 | 0.25 | 27. 2.10 | 1.15 | |
| 10 | | 3.4 | 15.2 | ▲ 1.2 | ▲ 4.0 | 58,699 | 53,737 | 100.90 | 13. 9.19 | 0.10 | 27. 9.10 | 1.10 | |
| 11 | | (10-12) ▲ 2.8 | 6.0 | ▲ 0.6 | ▲ 2.7 | 59,565 | 58,040 | 104.92 | 18. 7.14 | 0.40 | 28. 2.10 | 1.00 | |
| 12 | | p 0.3 | 2.1 | 7.1 | 1.2 | ▲ 2.0 | 66,790 | 60,376 | 112.73 | 19. 2.21 | 0.75 | 28. 3.10 | 0.95 |
| 29. 1 | | ▲ 3.2 | 1.1 | 1.3 | ▲ 1.2 | ▲ 1.2 | 54,219 | 65,088 | 113.53 | 20.10.31 | 0.50 | 28. 7. 8 | 0.90 |
| 2 | | 5.7 | | | p▲ 1.8 p | 55,331 p | 63,465 p | 112.31 | 20.12.19 | 0.30 | 28. 8.10 | 0.95 | |
| 調査機関 | 内 閣 府 | | 国土交通省 | 厚生労働省 | 経済産業省 | 財 務 省 | | 日 本 銀 行 | | (株)みずほ銀行 | | | |

pは速報値、rは修正値 ※注1:除携帯電話。

鳥 取 県 経 済 指 標 (1)

| 単 位 | 推計人口 (注2) | 推 計 世 帯 数 (注2) | 景気動向指数 | | | 生コン出荷量 | | 公共工事保証実績 | | | |
|-------|--------------|----------------------|---------------------|------------|------------|-----------------|--------|-------------|--------|---------|--------|
| | | | 先 行 指 数 | 一 致 指 数 | 遅 行 指 数 | 総 量 | 前年比 | 件 数 | 前年比 | 請負金額 | 前年比 |
| | | | (平成22=100)年単位は12月数値 | | | 千m ³ | % | 件 | % | 百万円 | % |
| 25 年 | 579,717 | 213,832 | 83.8 | 100.6 | 104.0 | 515.4 | 14.2 | 2,542 | 7.3 | 102,241 | 12.3 |
| 26 年 | 576,787 | 214,708 | 103.9 | 123.9 | 133.1 | 466.1 | ▲ 9.6 | 2,359 | ▲ 7.2 | 103,202 | 0.9 |
| 27 年 | 573,648 | 215,542 | 99.5 | 113.3 | 129.3 | 422.1 | ▲ 9.4 | 2,088 | ▲ 11.5 | 86,608 | ▲ 16.1 |
| 28 年 | 569,579 | 217,890 | 105.3 | 119.9 | 123.9 | 444.1 | 5.2 | 2,072 | ▲ 1.5 | 104,959 | 21.2 |
| 28. 2 | 572,531 | 215,585 | 94.8 | 115.0 | 120.8 | 35.5 | ▲ 10.5 | 64 | ▲ 31.2 | 3,757 | ▲ 4.9 |
| 3 | 572,265 | 215,623 | 103.2 | 119.1 | 118.9 | 35.3 | 1.7 | 112 | ▲ 23.8 | 13,176 | 41.0 |
| 4 | 570,381 | 215,303 | 102.2 | 116.9 | 122.5 | 31.6 | 3.9 | 188 | 36.2 | 8,718 | 13.8 |
| 5 | 570,707 | 216,181 | 99.8 | 118.1 | 120.5 | 33.5 | 1.0 | 161 | 15.0 | 11,102 | 20.1 |
| 6 | 570,569 | 216,290 | 104.4 | 117.5 | 117.1 | 44.2 | 18.8 | 193 | ▲ 15.4 | 9,843 | 12.4 |
| 7 | 570,334 | 216,325 | 102.8 | 115.7 | 114.8 | 46.6 | 38.4 | 230 | ▲ 0.4 | 8,092 | ▲ 28.5 |
| 8 | 570,203 | 216,390 | 107.5 | 119.7 | 114.2 | 42.3 | 45.0 | 240 | 18.2 | 12,414 | 79.9 |
| 9 | 570,020 | 216,435 | 105.5 | 119.4 | 114.3 | 38.2 | 10.8 | 290 | 40.8 | 11,422 | 43.1 |
| 10 | 569,579 | 217,890 | 104.9 | 115.1 | 116.5 | 31.1 | ▲ 20.0 | 219 | ▲ 20.7 | 10,816 | 10.9 |
| 11 | 569,401 | 217,992 | 108.3 | 121.7 | 123.0 | 37.2 | ▲ 3.4 | 149 | ▲ 17.2 | 4,103 | ▲ 31.1 |
| 12 | 569,145 | 218,068 | 105.3 | 119.9 | 123.9 | 41.0 | 7.1 | 126 | ▲ 10.6 | 4,828 | 102.4 |
| 29. 1 | 568,775 | 217,999 | 103.9 | 116.6 | 126.7 | 28.0 | 1.3 | 108 | 8.0 | 6,612 | ▲ 1.1 |
| 2 | 568,316 | 217,885 | | | | 34.8 | ▲ 1.8 | 145 | 126.6 | 7,553 | 101.1 |
| 調査機関 | 鳥 取 県 統 計 課 | | | | | 鳥取県生コンクリート工業組合 | | 西日本建設業保証(株) | | | |

pは速報値、rは修正値 ※注2:年別は10月1日現在、月別は1日現在。

鳥 取 県 経 済 指 標 (2)

| 単 位 | 鉱工業指数(原指数) | | 新 設 住 宅 着 工 | | | | | | 百貨店売上高 | | スーパー売上高 | |
|-------|------------|-------|-------------|--------|----------------|--------|----------------|--------|------------|-----------|--------------------|--------------|
| | 出荷指数 | 在庫指数 | 総 数 | 前年比 | 持 家 (分譲を含む) | 前年比 | 貸 家 (給与を含む) | 前年比 | 県内3 百貨店 | 前年比 | 県内13社 | 前年比 (既存店) |
| | 前 年 比 | | 戸 | % | 戸 | % | 戸 | % | 百万円 | % | 百万円 | % |
| 25 年 | 78.7 | 99.1 | 2,435 | 15.9 | 1,734 | 30.4 | 701 | ▲ 9.1 | 18,307 | ▲ 0.7 | 41,489 | ▲ 2.2 |
| 26 年 | 84.0 | 138.0 | 2,454 | 0.8 | 1,432 | ▲ 17.4 | 1,022 | 45.8 | 17,650 | ▲ 3.6 | 41,325 | ▲ 0.4 |
| 27 年 | 87.7 | 175.8 | 2,549 | 3.9 | 1,502 | 4.9 | 1,047 | 2.4 | 17,685 | 0.2 | 39,988 | ▲ 2.6 |
| 28 年 | 94.1 | 213.6 | 2,857 | 12.1 | 1,551 | 3.3 | 1,306 | 24.7 | 16,925 | 43.0 | 40,625 | 1.6 |
| 28. 2 | 10.0 | 23.7 | 122 | ▲ 35.1 | 92 | 24.3 | 30 | ▲ 73.7 | 1,305 | 1.0 | 3,013 | 1.2 |
| 3 | 10.0 | 36.2 | 200 | 8.1 | 115 | 42.0 | 85 | ▲ 18.3 | 1,480 | ▲ 3.3 | 3,272 | ▲ 5.4 |
| 4 | 11.5 | 39.1 | 195 | 7.1 | 105 | ▲ 20.5 | 90 | 80.0 | 1,273 | ▲ 5.0 | 3,262 | ▲ 1.7 |
| 5 | 7.8 | 37.5 | 286 | 76.5 | 143 | 43.0 | 143 | 130.6 | 1,335 | ▲ 3.6 | 3,436 | ▲ 2.1 |
| 6 | 8.7 | 39.7 | 306 | 3.0 | 177 | 10.6 | 129 | ▲ 5.8 | 1,304 | ▲ 6.5 | 3,253 | ▲ 2.5 |
| 7 | ▲ 2.0 | 32.3 | 263 | 5.6 | 123 | ▲ 32.4 | 140 | 109.0 | 1,484 | ▲ 0.7 | 3,518 | ▲ 0.5 |
| 8 | 11.4 | 33.4 | 260 | 46.1 | 143 | 41.6 | 117 | 51.9 | 1,318 | ▲ 5.9 | 3,771 | 0.2 |
| 9 | 8.9 | 29.1 | 250 | 9.2 | 108 | ▲ 10.0 | 142 | 30.3 | 1,167 | ▲ 6.9 | 3,115 | ▲ 5.6 |
| 10 | 1.5 | 23.5 | 354 | 31.6 | 177 | ▲ 11.9 | 177 | 160.2 | 1,312 | ▲ 8.3 | 3,233 | ▲ 0.1 |
| 11 | 13.6 | 22.4 | 284 | 23.5 | 182 | 40.0 | 102 | 2.0 | 1,590 | ▲ 2.6 | 3,244 | 2.1 |
| 12 | 7.5 | 21.5 | 141 | ▲ 33.5 | 97 | ▲ 19.8 | 44 | ▲ 51.6 | 1,826 | ▲ 7.4 | 4,117 | ▲ 2.7 |
| 29. 1 | 3.1 | 14.7 | 124 | ▲ 36.7 | 79 | ▲ 11.2 | 45 | ▲ 57.9 | 1,403 | ▲ 8.4 | 3,384 | ▲ 3.0 |
| 2 | | | 187 | 53.3 | 137 | 48.9 | 50 | 66.7 | 1,177 | ▲ 9.8 | 2,863 ^p | ▲ 8.1 |
| 調査機関 | 鳥取県統計課 | | 国 土 交 通 省 | | | | | | 当 行 | 経 済 産 業 省 | | |

pは速報値、rは修正値

鳥 取 県 経 済 指 標 (3)

| 単 位 | 新 車 販 売 | | | | 中古車販売 | | 消費者物価指数 ^(注) | | 求 人 倍 率 | | 常用雇用指数 | |
|-------|-------------|-------|--------|--------|-------|-------|------------------------|-------|-----------|------|----------------|-------|
| | 乗 用 車 | 前年比 | 軽自動車 | 前年比 | 新規登録 | 前年比 | 鳥 取 市 | 前年比 | 新 規 | 有 効 | 事業所規模 30人以上 | 前年比 |
| | 台 | % | 台 | % | 台 | % | 27年=100 | % | 倍 (季節調整済) | | 22年=100 | % |
| 25 年 | 12,234 | ▲ 7.5 | 16,535 | 7.5 | 4,478 | 2.4 | 97.2 | 0.3 | 1.40 | 0.85 | 100.0 | ▲ 0.2 |
| 26 年 | 12,087 | ▲ 1.2 | 17,894 | 8.2 | 4,247 | ▲ 5.2 | 99.4 | 2.3 | 1.53 | 0.98 | 98.1 | ▲ 1.8 |
| 27 年 | 11,401 | ▲ 5.7 | 14,974 | ▲ 16.3 | 4,335 | 2.1 | 100.0 | 0.6 | 1.70 | 1.14 | 100.0 | 1.9 |
| 28 年 | 11,997 | 5.2 | 13,722 | ▲ 8.4 | 4,267 | 3.6 | 99.7 | ▲ 0.0 | 1.99 | 1.36 | 99.5 | ▲ 0.5 |
| 28. 2 | 940 | ▲ 0.1 | 1,374 | 0.3 | 337 | 3.1 | 99.4 | ▲ 0.1 | 1.76 | 1.27 | 98.6 | ▲ 1.2 |
| 3 | 1,790 | ▲ 9.0 | 2,140 | ▲ 11.5 | 560 | ▲ 2.6 | 99.4 | ▲ 0.3 | 1.89 | 1.27 | 97.7 | ▲ 1.0 |
| 4 | 794 | 1.7 | 962 | ▲ 9.4 | 425 | 3.4 | 99.8 | ▲ 0.2 | 1.99 | 1.33 | 100.2 | ▲ 0.3 |
| 5 | 879 | 13.3 | 855 | ▲ 8.7 | 353 | ▲ 0.8 | 99.7 | ▲ 0.7 | 2.10 | 1.35 | 100.0 | ▲ 0.4 |
| 6 | 1,033 | 7.5 | 1,045 | ▲ 14.9 | 422 | 5.2 | 99.6 | ▲ 0.5 | 1.98 | 1.36 | 99.9 | ▲ 1.0 |
| 7 | 1,068 | 1.1 | 1,054 | ▲ 13.5 | 394 | ▲ 1.5 | 99.6 | ▲ 0.6 | 1.96 | 1.39 | 100.1 | ▲ 0.9 |
| 8 | 778 | 10.2 | 935 | 2.3 | 324 | 5.5 | 99.6 | ▲ 0.4 | 2.05 | 1.39 | 100.1 | ▲ 0.7 |
| 9 | 1,128 | 8.6 | 1,243 | ▲ 11.8 | 380 | 13.4 | 99.5 | ▲ 0.6 | 2.18 | 1.40 | 99.8 | ▲ 0.5 |
| 10 | 889 | 3.3 | 1,084 | ▲ 0.9 | 387 | 18.0 | 100.0 | ▲ 0.2 | 2.20 | 1.43 | 99.6 | ▲ 0.2 |
| 11 | 1,003 | 27.0 | 1,051 | ▲ 10.2 | 349 | 7.4 | 100.2 | 0.1 | 1.98 | 1.41 | 99.6 | 0.6 |
| 12 | 957 | 17.0 | 979 | ▲ 7.0 | 336 | ▲ 1.5 | 100.3 | 0.2 | 2.21 | 1.44 | 99.7 | 0.5 |
| 29. 1 | 833 | 12.9 | 973 | ▲ 2.7 | 238 | 5.8 | 100.0 | 0.5 | 2.35 | 1.43 | 99.6 | 0.7 |
| 2 | 1,003 | 6.7 | 1,271 | ▲ 7.5 | 315 | ▲ 6.5 | 99.9 | 0.5 | 2.00 | 1.51 | | |
| 調査機関 | 中国運輸局鳥取運輸支局 | | | | | | 鳥取県統計課 | | 鳥取労働局 | | 鳥取県統計課 | |

pは速報値、rは修正値

※注1:生鮮食料品を除く総合。

鳥 取 県 経 済 指 標 (4)

| 単 位 | 1世帯あたり消費支出 (2人以上の世帯) (注1) | | 常用労働者1人平均月間 現金給与総額 (事業所規模 30人以上) | | 通関実績 (境税関支署管内)(注2) | | | | 境 港 漁 獲 実 績 | | | |
|-------|---------------------------------|----------|---|----------|--------------------|------------|------------|------------|-------------|----------|--------|----------|
| | 円 | 前年比 % | 円 | 前年比 % | 輸 出 前年比 | 輸 入 前年比 | 数 量 前年比 | 金 額 前年比 | ト ン | 前年比 % | 百 万 円 | 前年比 % |
| 25 年 | 290,454 | 1.5 | 294,956 | 1.0 | 68,677 | 38.2 | 49,162 | 17.1 | 136,065 | 19.1 | 17,823 | 9.6 |
| 26 年 | 291,194 | 0.3 | 302,084 | 2.4 | 72,374 | 5.4 | 53,967 | 9.8 | 115,724 | ▲14.9 | 19,274 | 8.1 |
| 27 年 | 287,373 | ▲1.3 | 310,685 | 2.8 | 78,411 | 8.3 | 48,998 | ▲9.2 | 126,217 | 9.1 | 20,571 | 6.7 |
| 28 年 | 278,156 | ▲3.2 | 313,999 | 1.1 | 68,398 | ▲12.8 | 42,716 | ▲12.8 | 107,473 | ▲14.9 | 20,891 | 1.6 |
| 28. 2 | 269,774 | 1.6 | 259,939 | 0.2 | 6,291 | ▲11.0 | 3,682 | 11.2 | 9,454 | 11.4 | 1,703 | ▲6.2 |
| 3 | 300,889 | ▲5.3 | 265,656 | 2.9 | 6,115 | ▲24.2 | 3,394 | ▲12.5 | 10,755 | ▲4.6 | 1,567 | 0.2 |
| 4 | 298,520 | ▲0.7 | 262,012 | ▲0.3 | 6,283 | ▲14.4 | 2,925 | ▲26.0 | 8,525 | ▲30.4 | 1,367 | 4.0 |
| 5 | 281,827 | ▲1.6 | 273,525 | ▲0.2 | 5,044 | ▲20.9 | 3,907 | 13.6 | 12,554 | 34.1 | 1,488 | 23.4 |
| 6 | 261,452 | ▲2.7 | 445,133 | ▲3.1 | 5,898 | ▲8.6 | 3,267 | ▲44.5 | 8,632 | ▲43.0 | 2,223 | ▲2.0 |
| 7 | 278,067 | ▲0.9 | 356,514 | 8.4 | 5,077 | ▲18.4 | 3,164 | ▲26.9 | 3,960 | ▲50.2 | 1,256 | ▲28.6 |
| 8 | 276,338 | ▲5.1 | 273,045 | 0.6 | 4,680 | ▲22.2 | 3,413 | ▲18.0 | 4,621 | ▲37.7 | 872 | ▲2.8 |
| 9 | 267,119 | ▲2.6 | 260,117 | 0.9 | 5,574 | ▲1.2 | 3,341 | ▲15.9 | 10,623 | 29.7 | 1,635 | 33.7 |
| 10 | 281,961 | ▲0.2 | 260,116 | ▲0.3 | 5,455 | ▲13.4 | 3,397 | ▲2.3 | 11,300 | ▲8.6 | 1,596 | ▲2.9 |
| 11 | 270,848 | ▲0.9 | 263,796 | ▲0.3 | 5,813 | 5.1 | 4,170 | ▲0.1 | 11,962 | 25.3 | 2,554 | 6.8 |
| 12 | 270,099 | ▲15.1 | 583,126 | 1.2 | 6,905 | 13.8 | 4,257 | 3.8 | 8,547 | ▲45.8 | 2,755 | 10.2 |
| 29. 1 | 330,686 | 17.7 | 266,980 | 0.7 | 5,344 | 1.5 | 3,705 | ▲2.5 | 9,345 | 42.9 | 1,854 | ▲1.1 |
| 2 | 227,393 | ▲15.7 | | | p 6,960 | p 10.6 | p 2,996 | p ▲19.3 | 10,688 | 13.1 | 1,866 | 9.6 |
| 調査機関 | 総務省統計局 | | 鳥取県統計課 | | 境 税 関 支 署 | | | | (社)境港水産振興協会 | | | |

pは速報値、rは修正値 ※注1:月平均、農林漁業世帯含む世帯。 ※注2:美保(米子)空港を含む。

鳥 取 県 経 済 指 標 (5)

| 単 位 | 鳥取県銀行協会 会員銀行 | | | | 不 渡 手 形 | | | | 企 業 倒 産 | | | |
|-------|---------------|----------|--------------|----------|-----------------------|----------|--------------|----------|-------------------|----------|------------------|----------|
| | 預 金 億 円 | 前年比 % | 貸 出 金 億 円 | 前年比 % | 枚 数 枚 | 前年比 % | 金 額 百 万 円 | 前年比 % | 件 数 件 | 前年比 % | 負 債 総 額 百 万 円 | 前年比 % |
| 25 年 | 21,813 | 3.8 | 11,495 | 4.3 | 252 | ▲43.9 | 334 | 21.0 | 38 | 20.8 | 10,112 | 7.8 |
| 26 年 | 21,959 | 0.7 | 11,983 | 4.2 | 93 | ▲63.1 | 90 | ▲73.0 | 16 | ▲57.9 | 4,315 | ▲57.3 |
| 27 年 | 22,518 | 2.5 | 12,422 | 3.7 | 50 | ▲46.2 | 31 | ▲66.5 | 22 | 37.5 | 3,444 | ▲20.2 |
| 28 年 | 22,851 | 1.5 | 12,899 | 3.8 | 131 | 162.0 | 6,309 | — | 35 | 50.0 | 5,413 | 57.2 |
| 28. 2 | 22,396 | 1.8 | 12,402 | 3.0 | 23 | 1,050.0 | 12 | 642.5 | 1 | ▲66.7 | 16 | ▲87.3 |
| 3 | 22,427 | 1.2 | 12,605 | 2.5 | 4 | ▲33.3 | 2 | ▲69.5 | 4 | 100.0 | 307 | 923.3 |
| 4 | 22,784 | 1.6 | 12,563 | 3.9 | 1 | ▲87.5 | 0 | — | 2 | 0.0 | 280 | ▲12.5 |
| 5 | 22,634 | 2.1 | 12,570 | 3.8 | 18 | 200.0 | 8 | 134.7 | 3 | 50.0 | 269 | 24.0 |
| 6 | 22,517 | ▲1.9 | 12,626 | 4.2 | 0 | — | 0 | — | 4 | 100.0 | 229 | ▲78.6 |
| 7 | 22,484 | ▲0.0 | 12,701 | 4.7 | 3 | ▲57.1 | 2 | ▲58.8 | 3 | 0.0 | 337 | 274.4 |
| 8 | 22,453 | 0.2 | 12,749 | 5.1 | 28 | 460.0 | 7 | 225.6 | 1 | — | 90 | — |
| 9 | 22,508 | 1.4 | 12,755 | 3.9 | 22 | — | 11 | — | 2 | ▲33.3 | 35 | ▲75.5 |
| 10 | 22,444 | 1.3 | 12,711 | 4.2 | 14 | — | 8 | — | 2 | ▲33.3 | 540 | 409.4 |
| 11 | 22,588 | 2.2 | 12,730 | 4.6 | 12 | — | 6,255 | — | 0 | — | 0 | — |
| 12 | 22,851 | 1.5 | 12,899 | 3.8 | 5 | — | 4 | — | 4 | 300.0 | 132 | ▲90.1 |
| 29. 1 | 22,644 | 0.2 | 12,871 | 4.1 | 19 | 1,800.0 | 31 | — | 2 | ▲71.4 | 85 | ▲97.3 |
| 2 | 22,513 | 0.5 | 12,890 | 3.9 | 5 | ▲78.3 | 25 | 108.8 | 4 | 300.0 | 766 | 4,687.5 |
| 調査機関 | 鳥 取 県 銀 行 協 会 | | | | 県 内 (3 市) 手 形 交 換 所 | | | | (株)東京商工リサーチ鳥取米子支店 | | | |

pは速報値、rは修正値

『自動運転技術』について

最近よく耳にする「自動運転技術」ですが、日本国内だけではなく、世界的に開発が進んでいます。今回は、その「自動運転技術」についてお知らせします。

1. 「自動運転技術」とは

自動運転は技術の進展度合いによって4段階に定義付けされています。大まかに分類すると人が最終的に何らかの形で運転に関わるレベルが1～3、人が全く関与しない完全自律型がレベル4となっています。

| 自動化レベル | 内容 |
|--------|---|
| レベル1 | 加速・操舵・制動のいずれかの操作をシステムが行う |
| レベル2 | 加速・操舵・制動のうち複数の操作を一度にシステムが行う |
| レベル3 | 加速・操舵・制動をすべてシステムが行い、システムが要請したときのみドライバーが対応する |
| レベル4 | 加速・操舵・制動をすべてシステムが行い、ドライバーが全く関与しない |

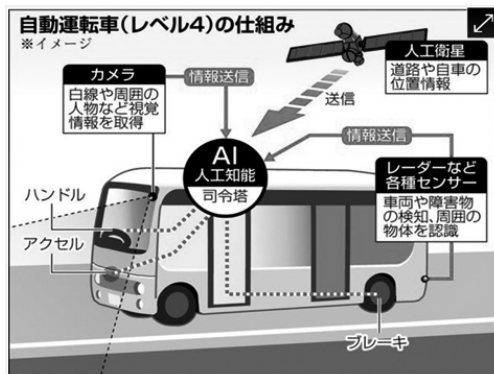
2. 各社の開発状況

自動運転には、現在の高速通信「LTE」より速度が100倍で、遅延も10分の1という第5世代移動通信方式（5G）の活用が不可欠のようです。また、バスやタクシーは無人数化しても安全で利便性の高い運行管理が必要で、情報通信・IT各社にも商機があると見られています。2020年を当面の目標とし、実用化に向けて各社が開発を進めている状況です。

【自動運転に取り組む主な企業の計画】

| 企業名 | 計画 |
|--------|--------------------------------------|
| ソフトバンク | 2020年までに決められたルートを自動走行するバスを実用化 |
| NTTドコモ | 2018年にも小型バスを使った自動運転技術の実証実験を開始 |
| DeNA | 2020年に都内で約3,000台の自動運転タクシーを走行させる |
| トヨタ自動車 | 高速道路での自動運転車両を2020年をめどに商品化、NTTと5Gで連携も |
| 日産自動車 | 2018年に高速の複数レーン、2020年に一般道の自動走行車両発売 |
| スズキ | SBドライブと連携協定し、浜松市で実用化を目指す |

3. SBドライブの取組状況



ソフトバンクグループのSBドライブと鳥取県八頭町は平成28年5月23日、自動運転技術を活用した実証実験に連携して取り組むことを発表しています。2018年以降の自動運転実用化に向け、調査や試験走行、環境整備などを協調して進め、地域住民の移動手段の利便性向上と公共交通の課題解決を図りたい考えです。

SBドライブのレベル4実験は、人工知能（AI）を搭載した車両を使用し、運転状況や車両の位置、車内の様子、燃料の残量などを遠隔でモニター監視しながら走行。公道では運転手不在の走行が法令で想定されていないため、実験中はドライバーが乗車しますが、レベル4を想定してハンドルやブレーキなどには原則として触れないようです。

4. 課題・問題点

事故の減少が期待される自動運転技術ですが、事故を100%なくせるわけではありません。事故が発生した場合、その原因が問題となります。自動運転による事故は運転手の過失が原因なのか、システム上の欠陥によるものなのか、それともサイバー攻撃が発端かを判明させなければなりません。自動運転ではさまざまな要素が重なるため、原因分析の複雑化は避けられません。

損害賠償責任では、レベル3までは現行法での対応が可能ですが、レベル4は自動車に関する法令の抜本的な見直しが必要とされています。

5. まとめ

自動運転技術の導入によって、事故の削減、環境負荷の軽減、高齢者等の移動手段の確保といった効果が期待されています。一方で、課題・問題点について解決しなければならない点もあり、レベル4の完全自律型の普及には、もうしばらく時間がかかるかもしれません。

相談ジャーナル

鳥取銀行では毎週火曜日(倉吉中央支店)、水曜日(米子営業部)、木曜日(くらしと経営相談所)にて、税理士による無料税務相談を開催しています。お客様の個別・具体的な税金のお悩みに対して親切、丁寧に対応させていただきます。

※開催日につきましては、担当税理士の都合により変更される場合がございますので、事前に最寄の鳥取銀行の窓口までお問合せ下さい。

相談事例 ～Q&A～ 会社からの借入れ

Q 法人の代表取締役社長が土地を取得し、その土地に自宅を新築する予定ですが、その土地を取得するにあたり、取得資金について銀行が法人に貸し付け、その後、法人が代表取締役に貸し付ける場合、課税上の問題が発生するかどうか教えてください。

A 法人が銀行から資金を借り受けること、法人が社長に資金を貸し付け、相当の利息を受け取ることについては、そのことをもって課税上の問題が発生することはありませんが、他の株主からなぜそのようなリスクを会社が背負うのかといったような意見等が株主総会等で出てくる可能性があります、その対応を考えておく必要があるのではないかと思います。

ただ、法人が社長に無利息あるいは非常に低い金利で貸し付けることは、相当な利息が未収であるとして、益金認定されるほか、社長に対する経済的利益の供与として社長に報酬が支払われたと認定され、源泉徴収の対象となり、また、その報酬は定期定額の報酬ではないため、損金に算入することはできません。

したがって、課税上の問題を発生させないためには、銀行に支払う金利と同程度の金利で社長から利息をもらうようにする必要があります。

なお、住宅を新築するための土地の取得に係る借入金については、金融機関から社長が直接借り受けられるのであればローン控除の対象になりますが、このようなケースでの会社からの借入れはローン控除の対象にはなりません。

※詳細については税務署でお尋ねください。

～相談ジャーナル29.3～

とりぎん

春の給振 キャンペーン2017



キャンペーン期間

2017
2/20月
▼
5/31水

とりぎんで給与振込すると、いいことたくさん!

給与振込を新規でご指定いただいた方へ、嬉しいプレゼント!


先着1,000名様に
プレゼント!

薄型でスタイリッシュな
モバイルバッテリー!

スマート
モバイル
チャージャー

さらに10名様へ/
抽選で
当たる!

JCBギフトカード
30,000円分



鳥取銀行
LINEキャラクター
とりかぜのどか

ご契約でさらにチャンス!

給与振込のご指定に加えて、対象商品(下記)をご契約
いただいた方へ、抽選で120名様に

『JCBプレモカード』
1,000円分を
プレゼント!

(お振込金額 月額3万円以上 5月末までにお振込がある方)

※積立商品の定期・財形は月3千円以上、いずれも1年以上のご契約。対象商品は窓口へお問合せください。



幅広い用途で使える、
チャージ式の
プリペイドカード!

いいね!



応募口数は
なんと
最大5口!

| 対象となる商品 | 応募口数 |
|----------------------|------|
| IC TORICA (アイシー・トリカ) | 1口 |
| 砂丘ダイレクトサービス | 1口 |
| マイジャスト (カードローン) | 1口 |
| 積立商品 (定期・財形) | 1口 |
| とりぎんアプリ | 1口 |
| 合計 | 最大5口 |

●抽選(6月予定)の結果発表は賞品の発送をもってかえさせていただきます。●新規の給与振込のご指定なら、どなたでもキャンペーンの対象とさせていただきます。●「給与振込」は給与のお振込金額が月額3万円以上で5月末までにお振込がある方、および当行所定の基準により判断させていただきます。●転居・不在・その他の理由により、商品が当行に返戻された場合は当選の権利を放棄したものとみなしますので予めご了承ください。

「お取引が深まるほどお得に!」サービスの詳しい内容は右面をご覧ください。

平成29年2月20日現在

TOTTORI
BANK



青い鳥の銀行です。
鳥取銀行



LINE@

鳥取銀行のLINEも
よろしくお願いします!



お取引が深まるほどお得 & 便利に！

TOTTORI BANK 青い鳥の銀行です。鳥取銀行

給与振込 給与振込は便利でお得な〈とりぎん〉の総合口座



IC TORICA

便利!安心!お得! 1枚3役の多機能カード



アイシー トリカ
ICTORICA



「キャッシュカード」+「クレジットカード」
そして「ICチップ」搭載で、
高いセキュリティを実現!

初年度ATM時間外手数料 無料!

初年度クレジットカード年会費 無料!

- とりぎんATM時間外手数料・クレジットカード年会費は新規お申込み初年度無料ですが、2年目以降は条件付きで無料となります。
- ゴールドカード会員のお客さまは、クレジットカード年会費無料の対象となりません。

コンビニATM

とりぎんキャッシュカードがますます便利!

鳥取・島根県内はもちろん、日本全国のセブン銀行・ローソン・イーネットATMで、鳥取銀行のキャッシュカードが24時間で利用いただけます。



ATM



イーネットATMのご利用は下記コンビニで!

FamilyMart ポプラ

※一部設置していない店舗がございます。



マイジャスト

今お持ちのキャッシュカードに、安心をプラス!



総合口座にセットして
おだけでいつでも使える
ローンです



ポイント

1. 新規ご契約時は20万円までのお借入れが可能
2. もしもの残高不足も大丈夫!
3. 公共料金等の引き落としもしっかりカバー
4. お財布の中はカード1枚ですっきり!

お持ちのキャッシュカード + **マイジャスト** = **安心**

とりぎんアプリ

普通預金口座とキャッシュカードがあれば、今すぐご利用 OK!



ダウンロードも、
ご利用も、
無料です!

Android 版



iOS 版



(Android)は Google Inc. の商標・登録商標です。(iOS)は Apple Inc. の商標・登録商標です。

Google Play または App Store で「とりぎんアプリ」と検索!

「残高照会」や「入出金明細照会」が、
スマートフォンアプリでカンタン!

砂丘ダイレクトサービス

パソコンやスマホが〈とりぎん〉の窓口になります!



例えばこんなお取引メニュー

- | | | | |
|------|-------|--------|---------|
| 残高照会 | 振込・振替 | 定期預金 | 積立式定期預金 |
| 外貨預金 | 投資信託 | 料金等払込み | 定額自動送金 |

定額自動送金とは... 家賃・駐車場料金・学費等の仕送りなど、毎月またはご希望月の一定日に一定金額を指定した振込先に自動で振込みます。本サービスでは定額自動送金の新規・解約の申込手続きができます。

年会費無料!24時間いつでも
ネットバンキング!



詳しくはホームページをご覧ください。http://www.tottoribank.co.jp/

振込手数料もおトクです!

| 当行あて | 他行あて |
|------|-------------|
| 無料 | 216円 (消費税込) |

※定額自動送金は取扱手数料無料。振込手数料は左記金額と同額となります。

とりぎん ポイントサービス

お申込み不要
年会費無料



※ポイントは、お取引店ごとに換算します。

お客さまのお取引内容をポイント化し、合計ポイントのクラスに合わせて特典がついてくるサービスです。

100ポイントになると! ※特典の内容は、今後の金融情勢等により変更させていただく場合がございます。

- 当行ATM時間外手数料が無料
- コンビニATM利用手数料キャッシュバック ※回数制限がございます
- 当行ATM振込手数料50円割引/件 など、その他の特典は店頭またはホームページでご確認ください。

経 済 日 誌

平成29年3月

鳥 取 県 内

- 8日【京阪神などへ「春ネギ」出荷】
J A鳥取西部(谷本晴美組合長)は、鳥取県米子市富益町の弓浜特産事業所で「春ネギ」の出荷式を行った。大雪の影響で例年より約1週間遅れた。京阪神や山陽方面に6億5,900万円の出荷を計画している。
- 10日【最上インクスが鳥取進出】
精密金属部品の試作加工などを手掛ける最上インクス(京都市)の鳥取市進出が決まった。投資額は約3億円、3年間で約40人を雇用する計画。鳥取市の金属加工、キンキ製造の製造設備と土地の一部を取得し、従業員23人を全員雇用する。4月をめどに操業開始を予定。
- 12日【境港・竹内南地区貨客船ターミナル、着工記念式】
境港外港竹内南地区(鳥取県境港市竹内団地)で貨客船ターミナル整備事業の着工記念式が、隣接する夢みなとタワーで行われた。国などが総事業費約93億円を投じ、国内R O R O船や16万トン級の大型クルーズ客船に対応した岸壁、旅客上屋などを整備。19年度完成を目指す。
- 14日【搭乗最多を更新 16年度米子ソウル便】
米子ーソウル便の2016年度の利用者数が、就航以来の年間最多記録を更新した。鳥取県の韓国でのP R、格安航空会社(L C C)のエアソウルに航空会社が変わったことなどが要因とみられる。利用者数は12日の米子出発便で3万5,254人に達し、最多記録の3万5,152人(04年度)を上回った。
- 19日【瑞風が山陰線で試運転】
山陰・山陽を周遊するJ R西日本の豪華寝台列車「トワイライトエクスプレス瑞風(みずかぜ)」の試運転が鳥取県内のJ R山陰線であった。深緑色の「瑞風グリーン」の車両が青空の下をさっそうと駆け抜け、一目見ようと詰め掛けた鉄道愛好家や沿線住民を魅了した。京都・大阪各駅を起点に6月17日に運行開始する。
- 21日【県内の公示地価19年連続で下落】
国土交通省は、今年1月1日時点の公示地価を公表した。鳥取県内の全用途平均の地価変動率は、前年と比べてマイナス1.7%で19年連続の下落となったが、下落幅は0.4ポイント縮小。地価上昇地点も前年の5地点から7地点に増え、緩やかに下げ止まりの動きが見える。
- 23日【県立美術館の倉吉建設を正式決定】
鳥取県の2月定例会は、倉吉市営ラグビー場での県立美術館建設関連事業費を盛り込んだ新年度一般会計当初予算を賛成多数で可決、同市での建設が正式決定した。

国内・海外

- 1日【ダウ2万1千ドル突破】
1日のニューヨーク株式市場のダウ工業株30種平均は、前日のトランプ米大統領の施政方針演説を好感して大幅反発し、終値は初めて2万1,000ドルを超えた。上げ幅は約4ヶ月ぶりの大きさで、昨年11月の大統領選以降で最大だった。
- 3日【訪日宿泊が過去最高】
観光庁は、2016年に国内のホテルや旅館に泊まった外国人の延べ人数が前年比8%増の推計7,088万人(速報値)となり、過去最高を更新したと発表した。伸び率は三大都市圏の4.8%に対し、地方が13.2%と好調だった。
- 9日【車と農産物開放要求】
トランプ米政権が日本の自動車と農産物の市場開放を求める意見書を世界貿易機関(W T O)に提出したことが分かった。自動車の非関税障壁や農産物の高関税を問題視し、安倍政権による「大胆な改革」を求めている。
- 15日【ベア前年割れ】
17年春闘は、主要企業の集中回答日を迎えた。最大の焦点となったベースアップ(ベア)はトヨタ自動車が前年割れとなるなど、トランプ米政権の動向への懸念から多くの大手企業が前年の妥結水準を2年連続で下回った。
- 15日【米F R Bが利上げ】
米連邦準備制度理事会(F R B)は15日の連邦公開市場委員会(F O M C)で、主要政策金利を0.25%引き上げることを決めた。景気の過熱防止が狙い。
- 19日【自由貿易推進を】
安倍晋三首相はドイツ、フランス、イタリア3カ国とベルギーに本部を置く欧州連合を相次いで訪問。各首脳との会談では自由貿易の推進などを訴え、5月の主要国首脳会議に向けた結束を呼び掛けた。
- 21日【住宅地下落止まる】
国土交通省が発表した1月1日時点の公示地価は、住宅の全国平均が横ばいとなり、リーマン・ショック前の2008年調査以来、9年ぶりに下落が止まった。札幌、仙台、広島、福岡の地方の中核的な4市は上昇幅が拡大。
- 24日【P K Oは5月まで】
政府は、南スーダン国連平和維持活動(P K O)の派遣期限を5月末まで2ヶ月間延長する実施計画の変更を閣議決定。派遣中の陸上自衛隊部隊に撤収命令を出した。