

とりぎん 経済動向

鳥取県経済 6 月の動き

概況

鳥取県内の景況は、雇用情勢が堅調に推移しているものの、スーパー売上高や自動車販売台数は、前年比マイナスが続くなど個人消費が弱めな動きとなっており、景気の持ち直しの動きにはやや足踏みがみられる。

- ・ 鉱工業生産を見ると季節調整済指数は、前月比▲6.2%低下し 2 ヶ月ぶりに前月を下回った。主要業種の生産動向では、食料品・たばこ工業、パルプ・紙加工品工業で前月を上回ったが、電子部品・デバイス工業、電気機械工業で前月を下回った。
- ・ 建設関係では、公共工事請負金額は「国」が前年同月比▲57%、「県」は同▲5.2%、「市町村」同+126%となり、全体では、2 ヶ月連続で前年同月を上回る 82.3 億円となった。生コン出荷量は、4 か月連続で、前年を下回り、新設住宅着工戸総数は、貸家が前年同月比 +197%と大きく伸びたことから、総戸数は同+57.5%増加の 492 戸と 3 か月ぶりに前年を上回った。
- ・ 個人消費では、県内百貨店販売額が 28 ヶ月ぶりに前年同月を上回り、自動車販売台数は 2 ヶ月連続で前年同月を下回った。
- ・ 雇用情勢では、有効求人倍率（季節調整済）は 1.64 倍と前月比で+0.04 ポイント上昇し、新規求人倍率（季節調整済）は 2.30 倍と前月比 0.14 ポイント下回った。
- ・ 企業倒産は 0 件であった。

生 産

鉱工業生産指数

■季調済指数（前月比）

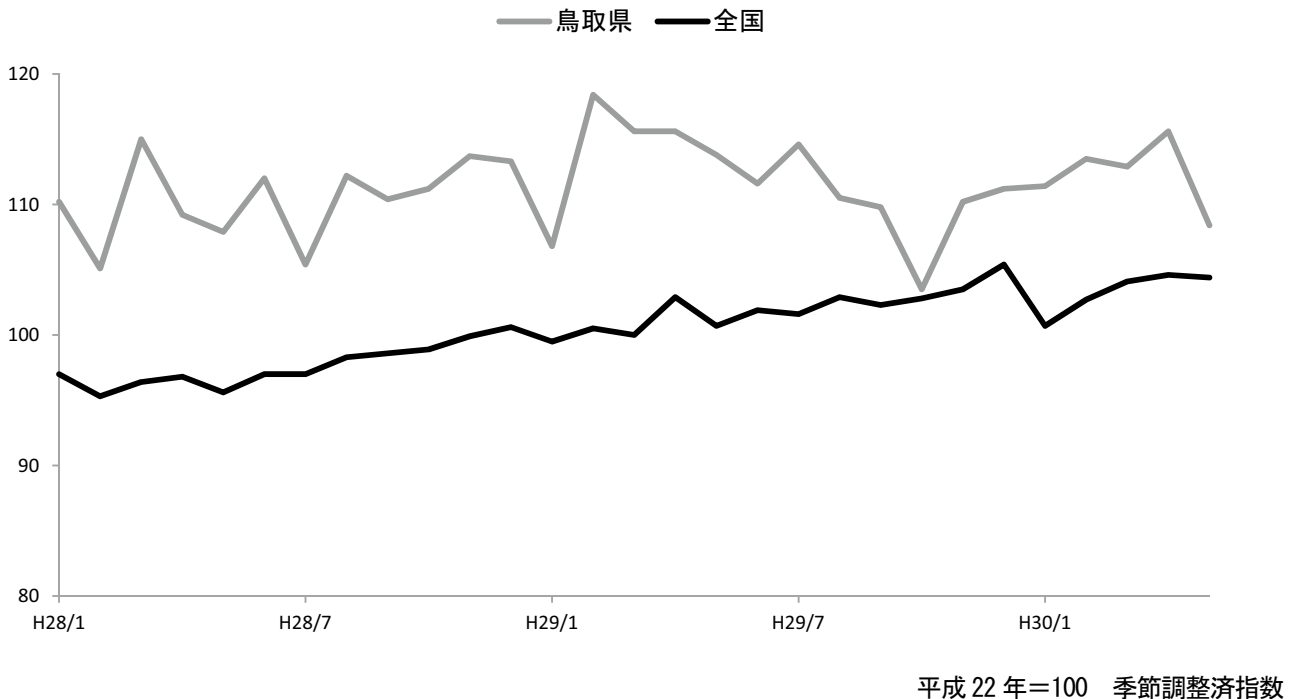
5月の鳥取県鉱工業指数（平成22=100、季節調整済）は生産指数、108.4（前月比▲6.2%）と2ヶ月ぶりに前月を下回った。

上昇した業種	パルプ・紙加工品工業、食料品・たばこ工業、輸送機械工業など
低下した業種	電子部品・デバイス工業、金属製品工業、電気機械工業など

■原指数（前年比）

生産指数は、106.1（前年同月比▲1.8%）と4ヶ月連続で前年を下回った。

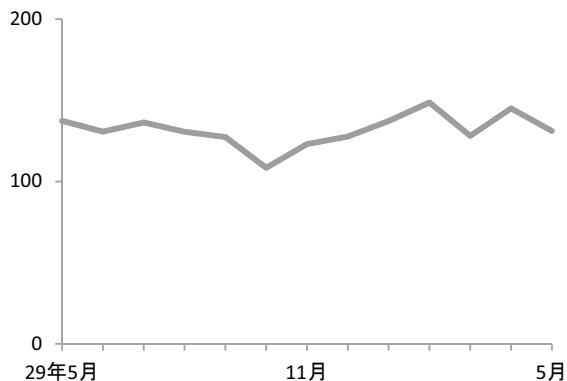
上昇した業種	一般機械工業、輸送機械工業、食料品・たばこ工業など
低下した業種	金属製品工業、電気機械工業、パルプ・紙加工品工業など



主要業種の生産指数推移（季節調整済、平成22年＝100）

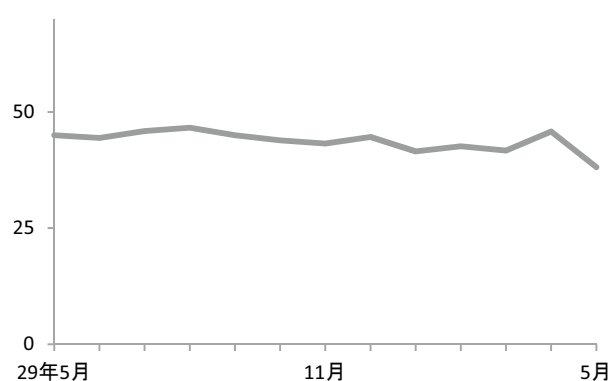
資料：鳥取県統計課

電子部品・デバイス



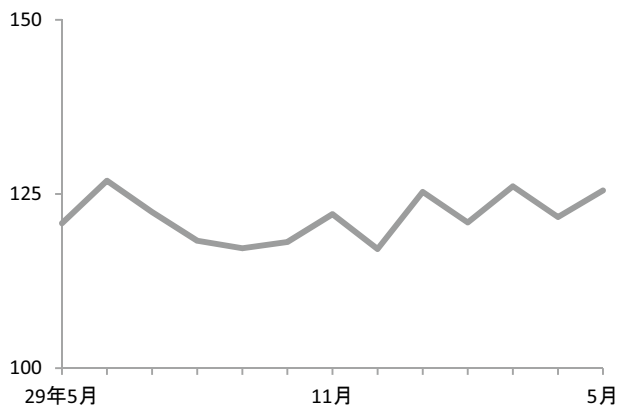
液晶素子、電子・通信機器用部品などが低下し、前月比9.6%の低下となった。

電気機械



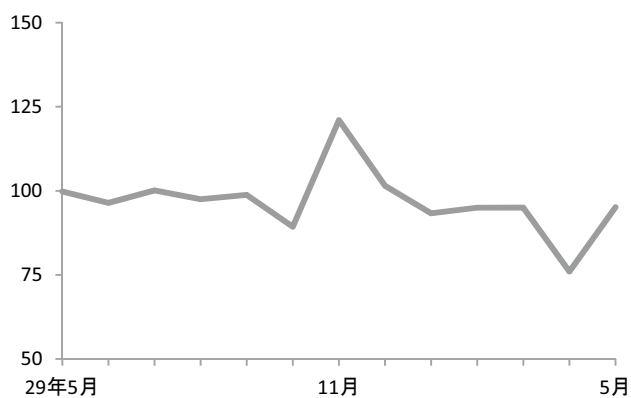
開閉制御装置、端子、内燃機関電装品などが低下し、前月比16.8%の低下となった。

食料品・たばこ



冷凍水産食品、生菓子などが上昇し、前月比3.1%の上昇となった。

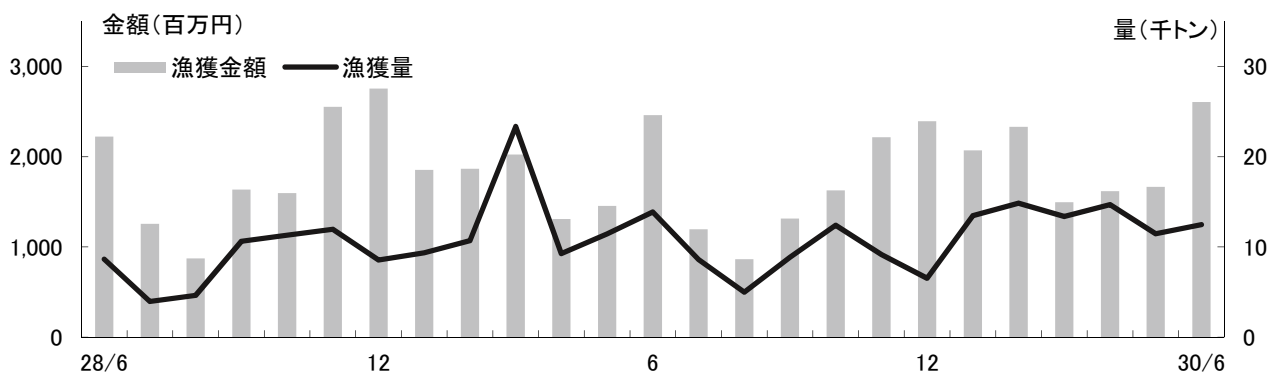
パルプ・紙・紙加工品工業



印刷用紙、板紙などが上昇し、前月比25.1%の上昇となった。

水産業

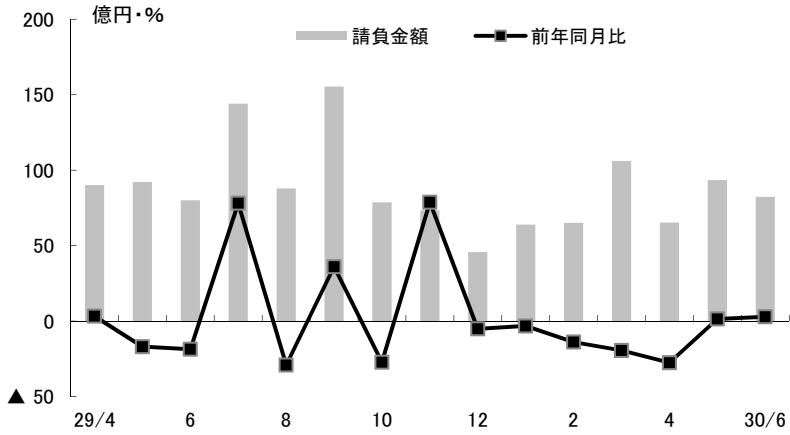
境港の6月の漁獲量は12,478トン（前年同月比▲10%）と3ヶ月ぶりに前年を下回り、漁獲金額は26億円（同+5.9%）と3ヶ月連続で前年を上回った。



資料：境港商工会議所

建設

公共工事

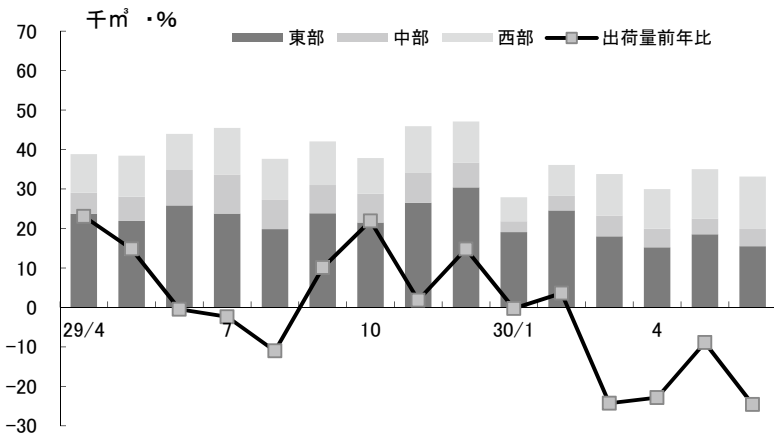


資料=西日本建設業保証鳥取支店

6月の県内の公共工事受注（西日本建設業保証鳥取支店の保証取扱）は、請負金額が82.3億円（前年同月比+2.9%）と2ヶ月連続で前年同月を上回った。件数は176件(同+8%)と3ヶ月連続で前年を上回った。

請負金額を発注者別にみると、国は17億円（前年同期比▲57%）、県は23.6億円（同▲5.2%）、市町村は33.3億円（同+126%）と、国・県で減少した。

生コン出荷量

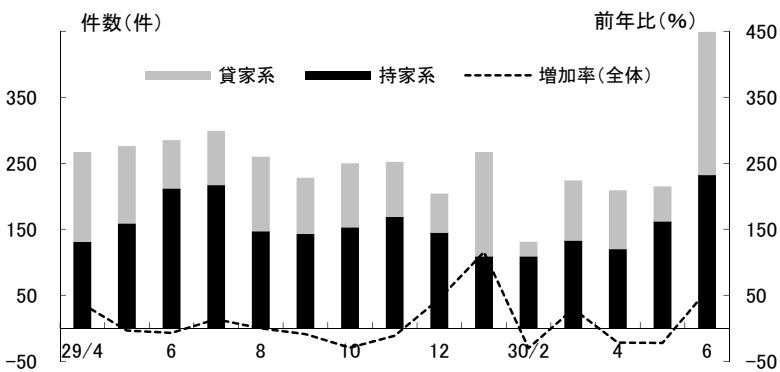


資料=鳥取県生コンクリート工業組合

6月の県内の生コン出荷量は、33,161m³（前年同月比▲24.6%）と4ヶ月連続で前年を下回った。

地区別では、東部は4ヶ月連続で前年を下回り、中部は7ヶ月連続で前年を下回り、西部は3ヶ月連続で前年を上回った。

住宅着工



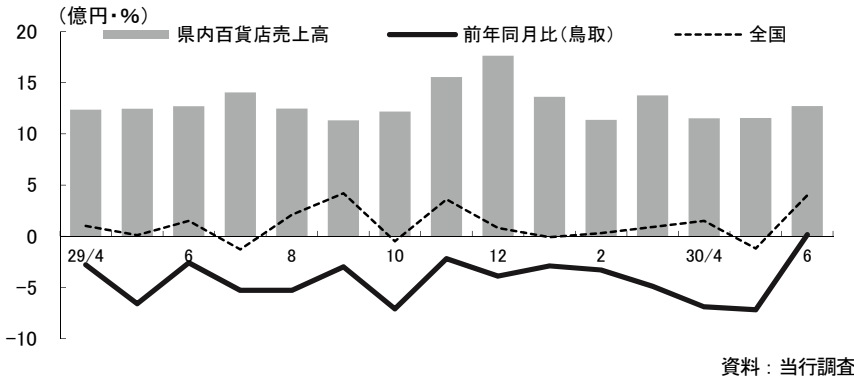
資料=国土交通省

6月の県内の新設住宅着工戸数は、総数が492戸（前年同月比+57.5%）と3ヶ月ぶりに前年を上回った。

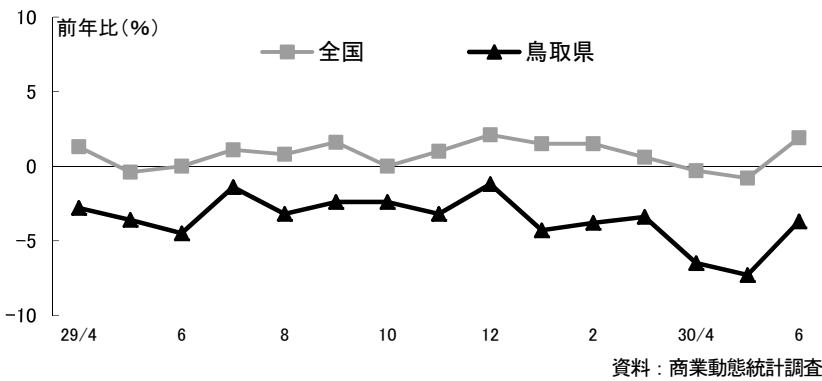
用途別では、持家は232戸(同+9.4%)と2ヶ月連続で前年を上回った。貸家(給与住宅含む)は217戸(同+197%)と3ヶ月ぶりに前年を上回った。

消費

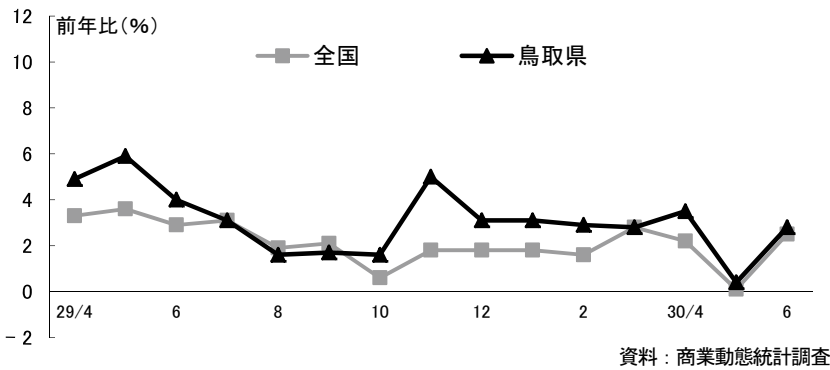
百貨店



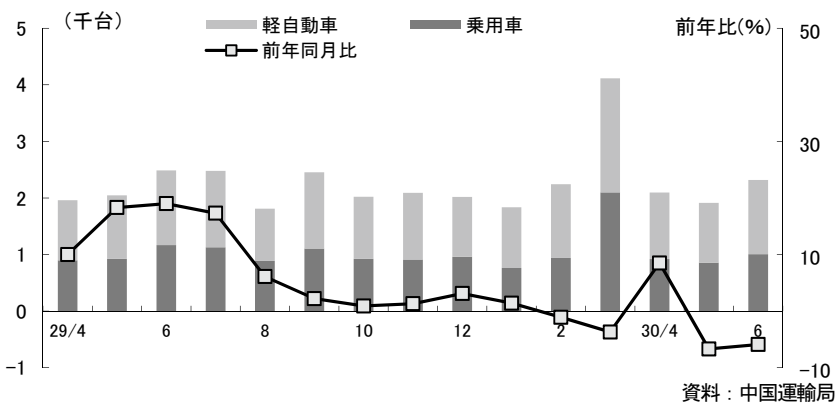
スーパー



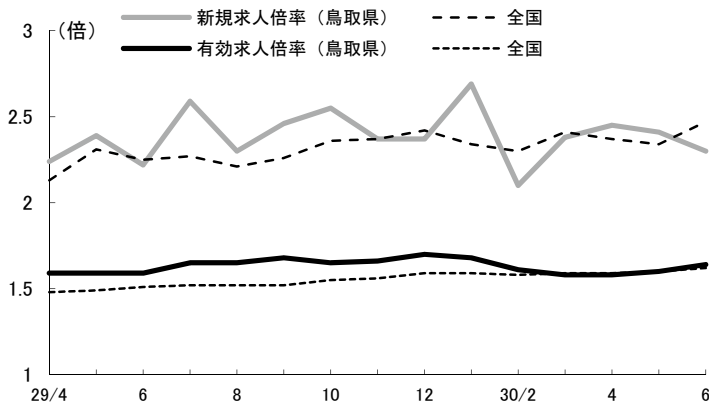
コンビニエンスストア



自動車販売



雇 用



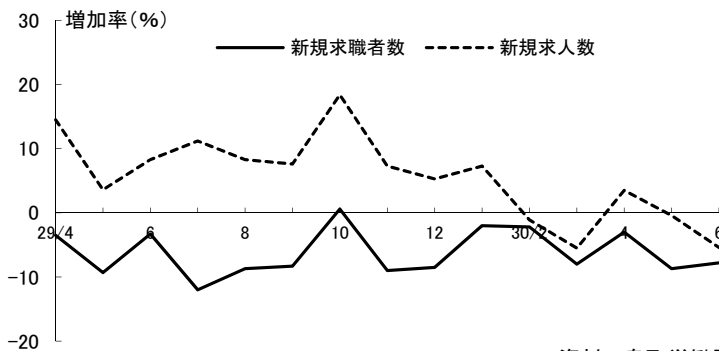
6月の新規求人数は5,412人（前年同月比▲5.4%）と2ヶ月連続で前年を下回り、新規求職者数は2,337人（同▲7.8%）と8ヶ月連続で前年を下回った。

新規求人倍率（季調済）は2.30倍と前月（2.41倍）より0.14ポイント下回った。

有効求人倍率（季調済）は1.64倍と前月（1.60倍）より0.04ポイント上回った。

前年同月比

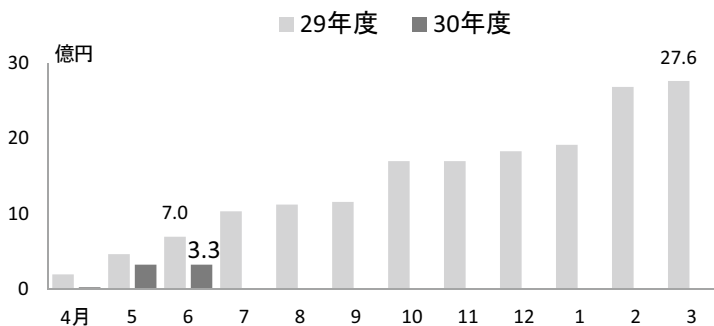
	新規求人数	有効求人倍率
建設業	+ 2.8%	▲ 5.1%
製造業	▲ 9.9%	▲ 0.5%
運輸・郵便	+ 0.6%	+ 9.7%
卸・小売業	▲15.1%	+ 2.5%
医療・福祉	▲ 1.9%	▲ 3.1%
サービス業	▲ 4.4%	▲ 4.2%



資料：鳥取労働局

企 業 倒 産

負債件数年度累計（前年対比）



6月の県内企業の倒産(東京商工リサーチ米子支店調、負債総額1千万円以上)は、0件(前年同月比▲2件)で負債総額は0百万円(同▲568百万円)だった。

大型倒産(1億円以上)は0件だった。

資料：(株)東京商工リサーチ

国 内 経 済 指 標

	実質国内 総生産 (季調済)	機械受注額 (船舶・電力 除く民需) (注1)	建設工事 受注 (50社)	所定外 労働時間 (製造業)	全 国 百貨店 販売額	貿易通関額		為替相場 米ドル 直物終値	基準割引率および 基準貸付金利		長期プライムレート	
						輸 出	輸 入		実施日	利率	実施日	利率
						億 円						
26年	▲ 0.5	4.0	5.5	6.1	2.1	730,930	859,091	119.80	3. 7. 1	5.50	25. 4.10	1.15
27年	1.4	4.1	1.4	0.4	0.5	756,139	784,055	120.42	3.11.14	5.00	25. 5.10	1.25
28年	1.2	1.7	4.1	▲ 1.7	▲ 2.9	700,392	659,651	112.73	3.12.30	4.50	25. 6.11	1.30
29年	1.5	▲ 1.1	0.6	3.1	0.6	782,897	752,986	112.65	4. 4. 1	3.75	25. 8. 9	1.30
29. 6	(4-6)	▲ 1.8	2.3	2.0	1.5	66,075	61,676	112.06	4. 7.27	3.25	25.10.10	1.20
7	0.5	4.5	14.9	1.8	▲ 1.3	64,949	60,761	110.63	5. 2. 4	2.50	26. 1.10	1.25
8		3.2	▲10.6	2.6	2.1	62,780	61,644	110.49	5. 9.21	1.75	26. 2.12	1.20
9	(7-9)	▲ 5.5	▲11.6	3.1	4.2	68,110	61,408	112.46	7. 4.14	1.00	26. 7.10	1.15
10	0.5	2.7	6.7	3.7	▲ 0.5	66,931	64,077	113.09	7. 9. 8	0.50	26.12.10	1.10
11		5.5	20.5	3.6	3.6	69,204	68,071	112.63	13. 1. 4	0.50	27. 1. 9	1.05
12	(10-12)	▲ 9.3	▲ 8.1	3.0	0.8	73,021	69,431	112.65	13. 2.13	0.35	27. 2.10	1.15
30. 1	0.1	8.2	0.9	2.7	▲ 0.1	60,856	70,290	108.70	13. 3. 1	0.25	27. 9.10	1.10
2		2.1	19.2	2.4	0.3	64,630	64,596	107.08	13. 9.19	0.10	28. 2.10	1.00
3	(1-3)	▲ 3.9	▲ 4.0	4.2	0.9	73,819	65,845	106.19	18. 7.14	0.40	28. 3.10	0.95
4	p▲ 0.2	10.1	4.0	3.1	1.5	68,223	61,963	109.40	19. 2.21	0.75	28. 7. 8	0.90
5		▲ 3.7	▲18.7	2.7	▲ 1.2	63,233	69,016	108.77	20.10.31	0.50	28. 8.10	0.95
6			▲ 6.5		p 4.0 p	70,532 p	63,325 p	110.64	20.12.19	0.30	29. 7.11	1.00
調査機関	内 閣 府		国土交通省	厚生労働省	経済産業省	財 務 省		日 本 銀 行		㈱みずほ銀行		

pは速報値、rは修正値 ※注1:徐携帯電話。

鳥 取 県 経 済 指 標 (1)

	推計人口 (注2)	推 計 世帯数 (注2)	景気動向指数			生コン出荷量		公共工事保証実績			
			先行 指数	一 致 指 数	遅 行 指 数	総 量	前年比	件 数	前年比	請負金額	前年比
26年	576,787	214,708	105.1	121.9	128.3	466.1	▲ 9.6	2,359	▲ 7.2	103,202	0.9
27年	573,648	215,542	100.2	111.6	123.9	422.1	▲ 9.4	2,088	▲11.5	86,608	▲16.1
28年	569,579	217,890	107.7	120.4	118.2	444.1	5.2	2,072	▲ 1.5	104,959	21.2
29年	564,728	218,808	103.8	125.6	120.2	484.8	9.2	2,148	3.7	112,115	6.8
29. 6	566,034	218,484	112.8	120.8	126.4	44.0	▲ 0.5	163	▲16	8,006	▲18.7
7	565,826	218,470	113.6	123.9	128.1	45.5	▲ 2.4	213	▲ 7.4	14,410	78.1
8	565,661	218,625	111.7	121.1	125.7	37.6	▲11.1	244	1.7	8,800	▲29.1
9	565,415	218,659	114.1	119.7	127.7	42.1	10.1	225	▲22.4	15,543	36.1
10	565,233	218,731	106.2	114.5	123.9	37.9	21.9	216	▲ 1.4	7,874	▲27.2
11	565,002	218,774	104.4	118.3	121.4	45.9	23.5	152	2.0	7,335	78.8
12	564,728	218,808	103.8	125.6	120.2	47.1	14.8	125	▲ 0.8	4,580	▲ 5.1
30. 1	564,390	218,692	106.5	122.4	120.7	27.9	▲ 0.3	106	▲ 1.9	6,399	▲ 3.2
2	563,891	218,576	104.2	122.0	114.1	36.1	3.6	94	▲35.2	6,505	▲13.9
3	563,377	218,399	104.2	119.7	112.6	33.8	▲24.3	182	▲19.8	10,614	▲19.4
4	561,368	218,033	107.8	121.9	111.0	29.9	▲22.9	187	4.5	6,530	▲27.5
5	561,446	218,909	104.1	120.3	105.6	35.0	▲ 8.9	157	4.0	9,348	1.4
6	561,165	219,031				33.2	▲24.6	176	8.0	8,235	2.9
調査機関	鳥 取 県 統 計 課					鳥取県生コンクリート工業組合		西日本建設業保証㈱			

pは速報値、rは修正値 ※注2:10月1日現在、月別は1日現在。

鳥 取 県 経 済 指 標 (2)

単 位	鉱工業指数(原指数)		新 設 住 宅 着 工						百貨店売上高		スーパー売上高	
	出荷指数	在庫指数	総 数	前年比	持 家 (分譲を含む)	前年比	貸 家 (分譲を含む)	前年比	県内3 百貨店	前年比	県内13社	前年比 (既存店)
	前 年 比		戸	%	戸	%	戸	%	百万円	%	百万円	%
26 年	84.0	138.0	2,454	0.8	1,432	▲17.4	1,022	45.8	17,650	▲ 3.6	41,325	▲ 0.4
27 年	87.7	175.8	2,549	3.9	1,502	4.9	1,047	2.4	17,685	0.2	39,988	▲ 2.6
28 年	94.2	213.5	2,857	12.1	1,551	3.3	1,306	24.7	16,925	43.0	40,625	1.6
29 年	96.8	256.3		▲100.0		▲100.0		▲100.0		▲100.0		▲100.0
29. 6	0.3	0.3	285	▲ 6.9	212	19.8	73.0	▲43.4	1270.0	▲ 2.6	3106.0	▲ 4.5
7	11.5	6.1	299	13.7	217	76.4	82	▲41.4	1,405	▲ 5.3	3,469	▲ 1.4
8	▲ 1.0	▲ 0.2	260	0.0	147	2.8	113	▲ 3.4	1,247	▲ 5.3	3,651	▲ 3.2
9	0.2	2.9	228	▲ 8.8	143	32.4	85	▲40.1	1,132	▲ 3.0	3,040	▲ 2.4
10	▲ 4.1	8.1	250	▲29.4	153	▲13.6	97	▲45.2	1,219	▲ 7.1	3,155	▲ 2.4
11	▲ 2.6	11.6	252	▲11.3	169	▲ 7.1	83	▲18.6	1,555	▲ 2.2	3,140	▲ 3.2
12	▲ 0.5	12.2	204	44.7	145	49.5	59	34.1	1,764	▲ 3.9	4,065	▲ 1.2
30. 1	6.6	13.1	267	115.3	109	38.0	158	251.1	1,363	▲ 2.9	3,240	▲ 4.3
2	▲ 3.7	32.6	131	▲29.9	109	▲20.4	22	▲56.0	1,138	▲ 3.3	2,753	▲ 3.8
3	▲ 0.4	21.0	224	29.5	133	2.3	91	111.6	1,376	▲ 4.9	3,042	▲ 3.4
4	0.4	27.7	209	▲21.7	120	▲ 8.4	89	▲34.6	1,152	▲ 6.9	2,963	▲ 6.5
5	3.7	24.3	215	▲22.1	162	1.9	53	▲54.7	1,156	▲ 7.2	3,071	▲ 7.3
6			449	57.5	232	9.4	217	197.3	1,272	0.2 ^p	2,991 ^p	▲ 3.7
調査機関	鳥取県統計課		国 土 交 通 省						当 行	経 済 産 業 省		

pは速報値、rは修正値

鳥 取 県 経 済 指 標 (3)

単 位	新 車 販 売				中古車販売		消費者物価指数 ^(注1)		求 人 倍 率		常用雇用指数	
	乗 用 車	前年比	軽自動車	前年比	新規登録	前年比	鳥 取 市	前年比	新 規	有 効	事業所規模 30人以上	前年比
	台	%	台	%	台	%	27年=100	%	倍 (季節調整済)		27年=100	%
26 年	12,087	▲ 1.2	17,894	8.2	4,247	▲ 5.2	99.4	2.3	1.53	0.98	98.1	▲ 1.8
27 年	11,401	▲ 5.7	14,974	▲16.3	4,335	2.1	100.0	0.6	1.70	1.14	100.0	1.9
28 年	11,997	5.2	13,722	▲ 8.4	4,492	3.6	99.7	▲ 0.3	1.99	1.36	99.5	▲ 0.5
29 年	12,965	8.1	14,751	7.5	4,884	8.7	100.4	0.7	2.34	1.60	100.6	1.0
29. 6	1166.0	12.9	1,321	26.4	947	4.3	100.4	0.8	2.22	1.59	102.0	2.1
7	1,128	5.6	1,350	28.1	416	5.6	100.4	0.8	2.59	1.65	101.9	1.8
8	888	14.1	923	▲ 1.3	405	25.0	100.4	0.8	2.30	1.65	100.9	0.7
9	1,106	▲ 2.0	1,348	8.4	361	▲ 5.0	100.6	1.1	2.46	1.68	101.9	2.1
10	923	3.8	1,098	1.3	401	3.6	100.8	0.8	2.55	1.65	101.5	1.9
11	913	▲ 9.0	1,177	12.0	386	10.6	101.0	0.8	2.37	1.66	101.5	1.9
12	958	0.1	1,061	8.4	343	2.1	101.0	0.7	2.37	1.70	95.9	▲ 3.9
30. 1	762	▲ 8.5	1,073	10.3	559	12.2	100.8	0.8	2.69	1.68	98.2	▲ 1.4
2	940	▲ 6.3	1,303	2.5	694	10.7	101.0	1.1	2.10	1.61	96.6	▲ 2.6
3	2,098	▲ 5.8	2,017	▲ 1.3	1,103	▲14.0	100.8	0.8	2.38	1.58	96.1	▲ 2.6
4	919	2.2	1,176	10.8	1,170	▲11.0	101.2	1.0	2.45	1.58	96.9	▲ 4.4
5	857	▲ 7.0	1,055	▲ 6.2	893	▲ 4.4	101.7	1.3	2.41	1.60	97.0	▲ 5.0
6	1,006	▲13.7	1,311	▲ 0.8	868	▲ 8.3	101.7	1.3	2.30	1.64		
調査機関	中国運輸局鳥取運輸支局						鳥取県統計課		鳥取労働局		鳥取県統計課	

pは速報値、rは修正値

※注1:生鮮食料品を除く総合。

鳥 取 県 経 済 指 標 (4)

単 位	1世帯あたり消費支出 (2人以上の世帯) (注1)		常用労働者1人平均月間 現金給与総額 (事業所規模 30人以上)		通関実績 (境税関支署管内)(注2)				境 港 漁 獲 実 績			
	円	前年比 %	円	前年比 %	輸 出 百万円	前年比 %	輸 入 百万円	前年比 %	数 量 ト ン	前年比 %	金 額 百万円	前年比 %
26年	291,194	0.3	302,084	2.4	72,374	5.4	53,967	9.8	115,724	▲14.9	19,274	8.1
27年	287,373	▲1.3	310,685	2.8	78,411	8.3	48,998	▲9.2	126,217	9.1	20,571	6.7
28年	278,156	▲3.2	313,999	1.1	68,398	▲12.8	42,716	▲12.8	107,473	▲14.9	20,891	1.6
29年	257,533	▲7.4	267,961	▲14.7	78,614	14.9	46,091	7.9	128,437	19.5	20,575	▲1.5
29. 6	240,623	▲8.0	454,924	2.2	6,303	15.2	3,765	60.6	13,866	60.6	2,461	10.7
7	283,144	1.8	361,447	1.3	6,331	53.3	4,850	117.3	8,606	117.3	1,195	▲4.9
8	254,661	▲7.8	275,793	1.0	6,101	57.9	5,388	7.6	4,974	7.6	863	▲1.0
9	221,737	▲17.0	259,462	▲2.0	6,868	13.5	3,790	▲16.6	8,858	▲16.6	1,314	▲19.7
10	271,566	▲3.7	260,657	0.2	6,606	▲0.7	3,373	9.8	12,403	9.8	1,627	1.9
11	236,022	▲12.9	267,156	1.3	6,879	▲22.5	3,225	▲23.5	9,145	▲23.5	2,216	▲13.2
12	285,895	5.8	587,312	0.7	6,813	2.8	4,378	▲23.6	6,528	▲23.6	2,393	▲13.1
30. 1	260,950	▲2.3	252,550	▲5.4	6,153	▲22.4	2,876	44.2	13,471	44.2	2,070	11.7
2	237,406	4.4	248,270	▲5.1	7,229	6.5	3,187	38.9	14,850	38.9	2,331	24.9
3	236,101	▲13.3	254,164	▲2.9	8,142	▲1.8	3,920	▲42.7	13,371	▲42.7	1,496	▲26.1
4	289,207	29.2	253,923	▲5.9	7,002	14.2	3,228	10.2	14,679	58.7	1,616	23.5
5	253,802	4.7	254,919	▲7.6	6,839	18.5	3,891	5.2	11,450	0.1	1,665	14.5
6									12,478	▲10.0	2,607	5.9
調査機関	総務省統計局		鳥取県統計課		境 税 関 支 署				(株)境港水産振興協会			

pは速報値、rは修正値 ※注1:月平均、農林漁業世帯含む世帯。 ※注2:美保(米子)空港を含む。

鳥 取 県 経 済 指 標 (5)

単 位	鳥取県銀行協会 会員銀行				不 渡 手 形				企 業 倒 産			
	預 金 億 円	前年比 %	貸出金 億 円	前年比 %	枚 数	1-12月累計	金 額	1-12月累計	件 数	前年比	負債総額	前年比
					枚		百万円		件		百万円	
26年	21,959	0.7	11,983	4.2	93	▲159	90	▲244	16	▲22	4,315	▲5,797
27年	22,518	2.5	12,422	3.7	50	▲43	31	▲59	22	+6	3,444	▲871
28年	22,851	1.5	12,899	3.8	131	81	61	30	25	+3	5,413	+1,969
29年	22,974	0.5	13,255	2.8	65	▲66	82	21	21	▲4	2,929	▲2,484
29. 6	23,344	3.7	13,023	3.1	0	25	0	56	2	▲2	568	+339
7	23,081	2.5	13,099	3.7	1	26	1	57	2	▲1	120	▲217
8	22,997	2.4	13,107	2.8	0	26	0	57	0	▲1	0	▲90
9	23,010	2.2	13,207	3.5	1	27	3	60	2	+0	110	+75
10	22,647	0.9	13,154	3.5	10	37	5	65	1	▲1	100	▲440
11	22,833	1.1	13,133	3.2	18	55	10	75	2	+2	1	+1
12	22,974	0.5	13,255	2.8	10	65	6	82	2	▲2	1,015	+883
30. 1	22,707	0.3	13,156	2.2	4	4	1	1	0	▲2	0	▲85
2	22,536	0.1	13,270	2.9	0	4	0	1	2	▲2	341	▲425
3	23,521	1.7	13,497	2.9	0	4	0	1	2	+0	1,371	+1,293
4	23,401	0.6	13,447	3.6	1	5	0	1	1	▲1	30	▲56
5	23,294	1.0	13,528	3.5	3	8	1	2	5	+5	298	+298
6	23,762	1.8	13,548	4.0	0	8	0	2	0	▲2	0	▲568
調査機関	鳥 取 県 銀 行 協 会				県 内 (3 市) 手 形 交 換 所				(株)東京商工リサーチ鳥取米子支店			

相談ジャーナル

鳥取銀行では毎週火曜日(倉吉中央支店)、水曜日(米子営業部)、木曜日(くらしと経営相談所)にて、税理士による無料税務相談を開催しています。お客様の個別・具体的な税金のお悩みに対して親切、丁寧に対応させていただきます。

開催日につきましては、担当税理士の都合により変更される場合がございますので、事前に最寄の鳥取銀行の窓口までお問合せ下さい。

相談事例

この度、母が亡くなり、相続財産は主に母名義の定期預金となります。母は専業主婦で、サラリーマンであった父の稼ぎで生計を立てていました。こういったケースで、母名義の預金は誰に帰属するのか、考え方を教えてください。また、父は、私たち二人の子供に、該当の預金を贈与したいと考えていますが、預金を贈与する方法を教えてください。

日本では法律上、「夫が稼いだお金は夫のもの」、「妻が稼いだものは妻のもの」となり、預金の名義ではなく、そのお金は誰が稼いだものか、大きな支出の権限を持つのは誰なのかといった事実で、所有者を判断します。

妻が専業主婦であるならば、相続や贈与、あるいは結婚前から貯めていたお金以外に妻は自分の財産を持つことはありません。夫婦で協力して貯めたお金や、妻のヘソクリ等は、夫から奥さんに贈与した証拠がない限りは、名義が奥さんの預金であっても夫の預金とみなされます。

このような考え方の下で整理すると、母名義の預金の大半は、父の原資であると思われることから、預金は父に帰属するものとみなされます。

次に、預金を贈与する方法としては生前贈与があります。相続財産を減らして相続税を軽減させる有効な手段ですが、相続税の代わりに贈与税が発生します。生前贈与の課税には、暦年贈与(受贈者ひとりにつき年間110万円まで非課税)と、相続時精算課税(2500万円まで非課税、超過する部分には一律20%の税率)があり、相続時精算課税の適用条件は、60歳以上の親または祖父母から20歳以上の子、または孫となり、相続税の計算時に贈与税を清算する仕組みとなっています。

なお、この制度を選択すると、暦年課税への変更はできないので注意してください。

詳細については税務署でお尋ねください。

鳥取銀行WEB口座「とりPASS」は、
通帳を発行しない、インターネット専用の普通預金口座です
残高照会や入出金明細照会などは、砂丘ダイレクトサービスで行います



鳥取銀行WEB口座 とりPASS スタートキャンペーン

キャンペーン期間／平成30年7月23日(月)→12月28日(金)

- ①新規にWEB口座「とりPASS」で普通預金口座開設をされた方
②既存の普通預金口座を「とりPASS」に切り替えられた方

+ とりぎんアプリを
登録されている方

抽選で電子マネーギフトをプレゼント!

EJOICAセレクトギフトから登録(交換)可能な電子マネー等 nanaco/楽天Edy/Amazonギフト券

期間中、
毎月150名さまに

EJOICA
セレクトギフト
300円分

期間中、
毎月10名さまに

EJOICA
セレクトギフト
2,000円分

登録(交換)可能な電子マネー等



amazon.co.jp
ギフト券

[EJOICAセレクトギフトとは]

EJOICAセレクトギフトは、提携している各種電子マネー等(カード等)のラインナップの中から自由に選択し、ギフト金額を登録(交換)することができる電子マネーギフトです。
詳しくはEJOICAセレクトギフト公式サイトをご覧ください。http://pr.ejoica.jp/c/howto/ejoica.html

プレゼント概要

- キャンペーン期間
2018年7月23日(月)～2018年12月28日(金)
- エントリー方法
以下の①②両方をもってお申込みとなります。
①WEB口座「とりPASS」を新規お申込み、または既存の普通預金口座を「とりPASS」に切り替えのお手続き
②とりぎんアプリをご登録いただいている方
- プレゼント内容
電子マネーギフト300円分(抽選で毎月150名様)
電子マネーギフト2,000円分(抽選で毎月10名様)
期間/6ヶ月間(キャンペーン期間中6回抽選) 合計960名様
- 抽選について
抽選は、毎月末締めで翌月初旬を予定しており、各回にエントリーされた方全員を対象に、当行にて厳正な抽選を行います。
- 当選のお知らせについて
SMSまたはメールで当選結果をお知らせいたします。ご連絡が取れない場合、当選は無効となりますのでご注意ください。
※当選の権利は、当選者さま以外へ譲渡できません。また、交換・換金・変更などには応じかねます。当選された異なる商品以外との交換も応じかねます。
※重複して応募いただいた場合、当選が無効になる場合がございます。
※銀行業における景品などの提供に関する公正競争規約の定めにより、この感覚に当選された方は、当行が行う他の抽選などに当選できない場合がございます。
※本キャンペーンおよび各商品は製造の都合や市場情勢などにより予告なく中止・変更となる場合がございます。

※[nanaco(ナナコ)]は株式会社セブン・カードサービスの登録商標です。※[楽天Edy(ラクテンエディ)]は、楽天グループのプリペイド型電子マネーサービスです。※本キャンペーンは鳥取銀行による提供です。本キャンペーンについてのお問い合わせは Amazon ではお受けしていません。鳥取銀行ダイレクトマーケティングセンター 0120-86-6915 (受付時間/平日 9:00～19:00) までご連絡ください。※Amazon、Amazon.co.jp およびそれらのロゴは Amazon.com, Inc. またはその関連会社の商標です。※[EJOICAセレクトギフト]は、株式会社NTTカードソリューションが発行する電子マネーギフトです。※提携先の電子マネー等のご利用方法は各電子マネー等提供会社のホームページ等でご確認ください。※提携先の電子マネー等、サービス内容、お問い合わせ先などの内容は変更されることがありますので、あらかじめご了承ください。

EJOICAセレクトギフトに関する注意事項

- EJOICAセレクトギフトの登録(交換)可能な電子マネー等は、NTTカードソリューション社と提携先との契約により、予告なく増減することがあります。
- EJOICAセレクトギフトの登録(交換)には有効期限があります。有効期限を経過した場合は、無効となりますのでご注意ください。
- EJOICAセレクトギフトの換金、返金または取消、再発行はできません。
- EJOICAセレクトギフトの紛失、盗難等により利用者に損害が生じた場合でも、発行者および各提携先は一切の責任を負いません。
- EJOICAセレクトギフトの登録(交換)に必要な通信機器、通信費等は利用者の負担と責任においてご利用ください。
- EJOICAセレクトギフトのご利用は日本国内のみとなります。
- その他、注意事項は「EJOICAセレクトギフト利用者規約」をご覧ください。 http://pr.ejoica.jp/c/terms/ejoica.html

お申込み・詳細はウェブサイトから!

鳥取銀行 とりPASS



詳しくは店頭窓口またはウェブサイトの
商品説明書をご覧ください。平成30年7月23日現在

TOTTORI
BANK



青い鳥の銀行です。
鳥取銀行



経 済 日 誌

平成30年7月

鳥 取 県 内

2日【最高路線価は横ばい】

広島国税局は、2018年分の鳥取県の路線価を発表した。1平方メートルあたりの最高路線価は鳥取市栄町の若桜街道通りの11万円で、16年から横ばい。同年まで24年連続で下落しており、下げ止まりが顕著になった。

5日【米子ーソウル便 10月から週6往復に】

米子ーソウル便を運行するエアソウルの曹圭英社長は、米子市で平井伸治鳥取県知事と面談し、10月28日から週6往復に増便する方針を伝えた。収益改善策の一環で、目標搭乗率は80%以上。8月下旬から3ヶ月間は機材繰りの影響で週3往復に減便するが、その後は月曜日を除く連日運航となる。

12日【豪雨対応へ18億2300万円補正予算を専決処分】

鳥取県の平井伸治知事は、西日本豪雨災害の復旧費を盛り込んだ18億2300万円の補正予算について、議決を経ずに執行する専決処分を行った。県管理の道路や河川の応急復旧を計上。鳥取市の清水川排水機場の不具合に伴う住民への補償を検討している。

13日【鳥取大丸が新会社で再建】

鳥取大丸は、経営不振の百貨店事業を承継するため設立された新会社に9月1日付けで事業譲渡すると発表した。大丸松坂屋百貨店(東京都江東区)との業務協力関係は維持。「鳥取大丸」の看板も残し、新会社で立て直しを図る。鳥取大丸は1937年創業で日ノ丸グループ(鳥取市古海)と大丸松坂屋百貨店などが出資。売上高はピークの1998年2月期に138億5千万円に上ったが、2018年2月期は54億9千万円までに落ち込んだ。

17日【リニューアルの水木ロードに10万人】

14日にリニューアルオープンした境港市の観光スポット水木しげるロードの3連休中(14~16日)の入り込み客数が、前年同期の3倍を越す10万627人だった。境港市が発表し、市の担当者は「手応えは十分あった」とリニューアル効果を口にした。市通商観光課によると、昨年7月15~17日の3連休は3万2695人。

28日【鳥取空港リニューアルオープン】

「鳥取砂丘コナン空港」の愛称で親しまれている鳥取空港が28日、リニューアルオープンした。現地で記念式典があり、人気漫画「名探偵コナン」の登場人物をかたどった新たなオブジェが披露されたほか、新規店舗が営業を開始した。

国内・海外

2日【日銀短観が悪化】

日銀が発表した6月の企業短期経済観測調査(短観)は、大企業製造業の景況感を示す業況判断指数(DI)が前回の3月調査から3ポイント下落のプラス21となり、2四半期連続で悪化した。2四半期連続の悪化は5年半ぶり。

10日【米、対中22兆円制裁】

米通商代表部(USTR)は、中国の知的財産権侵害に対抗し、9月にも追加制裁を発動する方針を明らかにした。新たに年間2千億ドル(約22兆円)に相当する中国からの輸入品の関税を10%上乘せする。

11日【人口減、過去最大】

総務省が発表した今年1月1日時点の住民基本台帳に基づく人口動態調査によると、国内の日本人は前年比37万4055人減の1億2520万9603人で、9年連続のマイナスとなった。減少額は過去最大を更新。

17日【日欧EPA署名】

安倍晋三首相と欧州連合(EU)のトゥスク大統領、ユンケル欧州委員長は、経済連携協定(EPA)に署名した。来年3月までの発効が目標。国内総生産(GDP)の合計で世界の3割を占める世界最大級の自由貿易圏が誕生する。

19日【ガソリン高値】

経済産業省資源エネルギー庁は、17日時点のレギュラーガソリン1リットル当たりの全国平均小売価格は152円30銭だったと発表した。14年12月の152円40銭に迫り、約3年半ぶりの高値。

22日【G20共同声明】

アルゼンチンで開かれた20カ国・地域(G20)財務省・中央銀行総裁会議は、共同声明を採択して閉幕した。貿易摩擦の激化で世界経済の下振れリスクが増していると危機感を表明。新興国市場で混乱が生じないかの監視を続ける。

25日【EU車輸入制限せず】

トランプ米大統領と欧州連合(EU)のユンケル欧州委員長は、ホワイトハウスで会談し、自動車分野を除く工業製品の関税撤廃を協議することで合意した。協議中は米国が輸入車への高関税を発動しても、EUには適用しないことでも一致した。

発行 鳥取銀行ふるさと振興本部
くらしと経営相談所

〒680-8686 鳥取市永楽温泉町171番地
TEL 0857-37-0220